

# รายงานฉบับสมบูรณ์

## การติดตามประเมินผล

การสวมหมวกนิรภัยในพื้นที่กระทรวงสาธารณสุขตามประกาศกระทรวงสาธารณสุข

เรื่อง กำหนดให้พื้นที่ของหน่วยงานในสังกัดกระทรวงสาธารณสุข

เป็นเขตสวมหมวกนิรภัย 100 เปอร์เซ็นต์:

ศึกษากรณีโรงพยาบาลศูนย์ และโรงพยาบาลทั่วไปในสังกัดกระทรวงสาธารณสุข



เสนอ

สำนักโรคไม่ติดต่อ กรมควบคุมโรค กระทรวงสาธารณสุข

โดย

สถาบันวิจัยสังคม จุฬาลงกรณ์มหาวิทยาลัย

สิงหาคม 2555



## สารบัญ

	หน้า
<b>บทสรุปสำหรับผู้บริหาร</b>	ก
<b>ส่วนที่ 1</b> บทนำ.....	1
<b>ส่วนที่ 2</b> ผลการประเมินการรับรู้นโยบายการสวมหมวกนิรภัย 100 เปอร์เซ็นต์ ของ เจ้าหน้าที่และประชาชนที่มารับบริการในพื้นที่โรงพยาบาลศูนย์ และโรงพยาบาล ทั่วไปในสังกัดกระทรวงสาธารณสุข.....	5
<b>ส่วนที่ 3</b> ผลการประเมิน การสวมหมวกนิรภัยในพื้นที่โรงพยาบาลศูนย์ และ โรงพยาบาลทั่วไปในสังกัดกระทรวงสาธารณสุข.....	20
<b>ส่วนที่ 4</b> ผลการจัดอันดับพฤติกรรมกรรมการสวมหมวกนิรภัยและการรับรู้ นโยบาย.....	28
<b>ส่วนที่ 5</b> แนวปฏิบัติที่ดี.....	58
<b>ภาคผนวก</b>	
ก. ตารางแสดงข้อมูลผลการสำรวจพฤติกรรมกรรมการสวมหมวกนิรภัย เปรียบเทียบเจ้าหน้าที่และประชาชนผู้มารับบริการโรงพยาบาลในสังกัดกระทรวง สาธารณสุข.....	37
ข. ตารางแสดงการรณรงค์การสวมหมวกนิรภัยของโรงพยาบาลในสังกัด กระทรวงสาธารณสุข.....	57
ค. ตารางการจำแนกพฤติกรรมการขับขี่รถจักรยานยนต์ จำแนกรายแห่ง.....	66
ง. รายชื่อโรงพยาบาลศูนย์และโรงพยาบาลทั่วไปในสังกัดกระทรวง สาธารณสุขที่เป็นพื้นที่ศึกษา .....	91
จ. สำเนาหนังสือขอความอนุเคราะห์ในการเก็บข้อมูลในพื้นที่.....	95
ฉ. ประมวลภาพบรรยากาศการทำงานสนาม.....	98
ช. เครื่องมือในการเก็บข้อมูล.....	104

## คำนำ

รายงานฉบับสมบูรณ์ของโครงการการติดตามประเมินผลการสวมหมวกนิรภัยในพื้นที่  
กระทรวงสาธารณสุขตามประกาศกระทรวงสาธารณสุข เรื่อง กำหนดให้พื้นที่ของหน่วยงานใน  
สังกัดกระทรวงสาธารณสุขเป็นเขตสวมหมวกนิรภัย 100 เปอร์เซ็นต์: ศึกษากรณีโรงพยาบาลศูนย์  
และโรงพยาบาลทั่วไปในสังกัดกระทรวงสาธารณสุขฉบับนี้ นำเสนอผลการติดตามประเมินผลการ  
สวมหมวกนิรภัย ในพื้นที่โรงพยาบาลศูนย์และโรงพยาบาลทั่วไปในสังกัดกระทรวงสาธารณสุข  
การรับรู้นโยบายการสวมหมวกนิรภัยของเจ้าหน้าที่และประชาชนที่มาใช้บริการ รวมทั้งแนวปฏิบัติ  
ที่ดีขององค์กรในการรณรงค์ส่งเสริมการสวมหมวกนิรภัย 100 เปอร์เซ็นต์ โดยมีพื้นที่เป้าหมายคือ  
โรงพยาบาลในสังกัดกระทรวงสาธารณสุขจำนวน 94 แห่งทั่วประเทศ จำแนกเป็นโรงพยาบาลศูนย์  
จำนวน 25 แห่ง และโรงพยาบาลทั่วไปจำนวน 69 แห่ง

รายงานฉบับนี้ประกอบด้วยห้าส่วนสำคัญ ได้แก่ ส่วนที่หนึ่งเป็นบทนำ ส่วนที่สองเป็นผล  
การประเมินการรับรู้นโยบายการสวมหมวกนิรภัย 100 เปอร์เซ็นต์ ของเจ้าหน้าที่และประชาชนที่มา  
ใช้บริการในพื้นที่โรงพยาบาลศูนย์และโรงพยาบาลทั่วไปในสังกัดกระทรวงสาธารณสุข ส่วนที่สาม  
เป็นผลการประเมินการสวมหมวกนิรภัยในพื้นที่โรงพยาบาลศูนย์และโรงพยาบาลทั่วไปในสังกัด  
กระทรวงสาธารณสุข ส่วนที่สี่เป็นผลการจัดอันดับพฤติกรรมกรรมการสวมหมวกนิรภัยและการรับรู้  
นโยบาย ส่วนที่ห้าเป็นแนวปฏิบัติที่ดีในการรณรงค์ส่งเสริมการสวมหมวกนิรภัย

อนึ่ง การดำเนินการติดตามประเมินผลครั้งนี้ สำเร็จลุล่วงได้ด้วยความช่วยเหลือของ  
หลายฝ่าย ได้แก่ สำนักโรคไม่ติดต่อ กรมควบคุมโรค กระทรวงสาธารณสุข โรงพยาบาลศูนย์และ  
โรงพยาบาลทั่วไปทั้ง 94 แห่งทั่วประเทศ รวมทั้งประชาชนผู้มาใช้บริการ เจ้าหน้าที่ และผู้บริหาร  
โรงพยาบาลที่อนุญาตให้คณะวิจัยได้เข้าศึกษาข้อมูลจนสามารถดำเนินการศึกษาวิจัยได้เสร็จสิ้น

สถาบันวิจัยสังคม จุฬาลงกรณ์มหาวิทยาลัย

สิงหาคม 2555

## บทสรุปสำหรับผู้บริหาร

โครงการติดตามประเมินผลการสวมหมวกนิรภัยในพื้นที่กระทรวงสาธารณสุขตามประกาศกระทรวงสาธารณสุข เรื่อง กำหนดให้พื้นที่ของหน่วยงานในสังกัดกระทรวงสาธารณสุขเป็นเขตสวมหมวกนิรภัย 100 เปอร์เซ็นต์: ศึกษากรณีโรงพยาบาลศูนย์ และโรงพยาบาลทั่วไปในสังกัดกระทรวงสาธารณสุข มีวัตถุประสงค์เพื่อ 1) ประเมินผลการสวมหมวกนิรภัยในพื้นที่โรงพยาบาลศูนย์และโรงพยาบาลทั่วไปในสังกัดกระทรวงสาธารณสุข 2) ประเมินการรับรู้นโยบายการสวมหมวกนิรภัย 100 เปอร์เซ็นต์ ของเจ้าหน้าที่และประชาชนที่มาใช้บริการในพื้นที่โรงพยาบาลศูนย์และโรงพยาบาลทั่วไปในสังกัดกระทรวงสาธารณสุข และ 3) ทราบแนวปฏิบัติที่ดีในการรณรงค์ส่งเสริมการสวมหมวกนิรภัย 100 เปอร์เซ็นต์ของโรงพยาบาลศูนย์และ/หรือโรงพยาบาลทั่วไปในสังกัดกระทรวงสาธารณสุข

โครงการนี้ดำเนินการในพื้นที่โรงพยาบาลศูนย์และโรงพยาบาลทั่วไปในสังกัดกระทรวงสาธารณสุขรวม 94 แห่ง ประกอบด้วย โรงพยาบาลศูนย์จำนวน 25 แห่ง และโรงพยาบาลทั่วไปจำนวน 69 แห่ง โดยมีขอบเขตของประชากรที่ศึกษาประกอบด้วย 1) เจ้าหน้าที่โรงพยาบาล รวม 1,880 ตัวอย่าง 2) ประชาชนที่มาใช้บริการในโรงพยาบาล รวม 1,880 ตัวอย่าง และ 3) ผู้บริหารองค์กร หัวหน้าส่วนงานและเจ้าหน้าที่ที่เกี่ยวข้องในโรงพยาบาล 3 แห่ง ได้แก่ โรงพยาบาลจังหวัดตรัง โรงพยาบาลเมืองฉะเชิงเทรา และโรงพยาบาลนครนายก

จากการติดตามประเมินผลมีข้อค้นพบที่น่าสนใจ สรุปได้ดังนี้

- **ลักษณะทางประชากรของผู้ให้ข้อมูลและพฤติกรรมการใช้รถจักรยานยนต์**

ลักษณะทางประชากร กลุ่มผู้ให้ข้อมูลที่เป็นเจ้าหน้าที่และประชาชนผู้มาใช้บริการในโรงพยาบาล ประมาณครึ่งหนึ่งเป็นหญิงและอีกครึ่งหนึ่งเป็นชาย สำหรับกลุ่มเจ้าหน้าที่ มีอายุเฉลี่ย 36.27 ปี ส่วนใหญ่จบการศึกษาในระดับปริญญาตรี กลุ่มประชาชน มีอายุเฉลี่ย 36.62 ปี โดย 1 ใน 4 จบการศึกษาระดับประถมศึกษา รองลงมาในสัดส่วนที่ไม่ต่างกันมากนัก จบการศึกษาระดับมัธยมศึกษาตอนปลายและปริญญาตรี

พฤติกรรมการใช้รถจักรยานยนต์ ทั้งเจ้าหน้าที่และประชาชน มากกว่าครึ่งหนึ่งใช้รถจักรยานยนต์ในลักษณะการเป็นผู้ขับขี่ โดยเกือบร้อยละ 70 ของแต่ละกลุ่ม ใช้รถจักรยานยนต์ทุกวัน ด้านการสวมใส่หมวกนิรภัยพบว่าเจ้าหน้าที่สวมใส่หมวกนิรภัยในสัดส่วนที่สูงกว่าประชาชน คือ ประมาณร้อยละ 80 และร้อยละ 70 ตามลำดับ

ในกลุ่มเจ้าหน้าที่และประชาชนที่สวมหมวกนิรภัยนั้น ส่วนใหญ่จะคาดสายรัดคางสำหรับวันสัมผัสงาน กลุ่มเจ้าหน้าที่และประชาชนส่วนใหญ่ต่างระบุว่า ได้สวมหมวกนิรภัย และเกือบทั้งหมด คาดสายรัดคางอย่างถูกต้อง

● ผลการประเมินการรับรู้นโยบายการสวมหมวกนิรภัย 100 เปอร์เซ็นต์ ของ  
เจ้าหน้าที่และประชาชนที่มารับบริการในพื้นที่โรงพยาบาลศูนย์ และโรงพยาบาลทั่วไปใน  
สังกัดกระทรวงสาธารณสุข

การรับรู้/เห็นป้ายรณรงค์ เจ้าหน้าที่และประชาชนมากกว่าร้อยละ 95 ระบุว่าเคย  
สังเกตเห็นป้ายสัญลักษณ์สวมหมวกนิรภัย 100 เปอร์เซ็นต์ตามสถานที่ต่างๆ โดยแหล่งหรือ  
สถานที่ที่พบเห็นมากที่สุดได้แก่ โรงพยาบาลทั่วไป/สถานพยาบาลทั่วไป หน่วยงาน/สถานที่  
ราชการ และตามริมถนน ริมทาง สีแยก มีเพียงส่วนน้อยที่ระบุว่าเห็นป้ายสัญลักษณ์นี้บริเวณหน้า  
สถานศึกษา และหน่วยงาน/สถานที่ราชการ อีกด้วย

การประเมินการรับรู้ในสาระของนโยบายการสวมหมวกนิรภัยที่สำคัญพบว่า ในกลุ่ม  
เจ้าหน้าที่ที่ปฏิบัติงานในโรงพยาบาล ส่วนใหญ่รับทราบว่า ปี 2554 เป็นปีแห่งการสวมหมวกนิรภัย  
100 เปอร์เซ็นต์ ในขณะที่ประชาชนเพียงครึ่งหนึ่งเท่านั้นที่รับทราบ เช่นเดียวกับข้อกำหนดที่ว่า  
พื้นที่โรงพยาบาลของกระทรวงสาธารณสุข ถูกประกาศเป็นพื้นที่สวมหมวกนิรภัย 100 เปอร์เซ็นต์  
เจ้าหน้าที่กว่าร้อยละ 90 รับทราบ แต่ประชาชนประมาณ 2 ใน 3 ที่รับทราบ ในส่วนข้อกฎหมายที่  
ระบุว่า การไม่สวมหมวกนิรภัยเป็นเรื่องผิดกฎหมายนั้น ทั้งเจ้าหน้าที่และประชาชนส่วนใหญ่  
รับทราบเป็นอย่างดี แต่สำหรับนโยบายที่กล่าวว่า ปี 2554-2563 เป็นทศวรรษแห่งความปลอดภัย  
ทางถนน นั้น ประชาชนมากกว่าครึ่งหนึ่ง ที่ไม่รับทราบนโยบายนี้ ในขณะที่เจ้าหน้าที่เกือบครึ่งหนึ่ง  
ก็ไม่รับทราบนโยบายข้อนี้ด้วยเช่นกัน

สำหรับมาตรการที่กำหนดว่า ผู้บังคับบัญชาสามารถดำเนินการลงโทษเจ้าหน้าที่ ถ้าไม่  
สวมหมวกนิรภัย ซึ่งมีความเกี่ยวข้องโดยตรงกับเจ้าหน้าที่ผู้ปฏิบัติงานนั้น พบว่าร้อยละ 63.54  
รับทราบนโยบายข้อนี้ แต่อีกร้อยละ 36.46 ไม่รับทราบหรือยังลังเลไม่แน่ใจว่ามีมาตรการดังกล่าว

ระดับการปฏิบัติตามนโยบายสวมหมวกนิรภัยของเจ้าหน้าที่ และระดับการรณรงค์ของ  
หน่วยงาน

จากการประเมินพฤติกรรมการสวมหมวกนิรภัยของตนเองและเพื่อนร่วมงาน พบว่า  
เจ้าหน้าที่เกือบครึ่งหนึ่งประเมินตนเองและเพื่อนร่วมงานว่า มีพฤติกรรมการสวมหมวกนิรภัยใน  
ระดับมาก และ 1 ใน 4 ประเมินในระดับมากที่สุด ส่วนในเรื่องของการรณรงค์ของหน่วยงานตนเอง  
นั้น ประมาณเกือบครึ่งหนึ่งประเมินว่า หน่วยงานมีการรณรงค์ระดับมาก

โรงพยาบาลใช้ช่องทางในการรณรงค์การสวมหมวกนิรภัยหลากหลายช่องทาง โดยวิธีการ  
ที่เจ้าหน้าที่ส่วนใหญ่เห็นว่า หน่วยงานได้ใช้ ก็คือ ป้ายรณรงค์ และ 2 ใน 3 ของกลุ่มเจ้าหน้าที่ เห็น  
ว่าโรงพยาบาลใช้เสียงตามสายของโรงพยาบาลในการรณรงค์ ซึ่งเมื่อพิจารณาถึงการรับทราบของ  
ประชาชนนั้น กล่าวอย่างสอดคล้องกันไปในทิศทางเดียวกันว่า ได้รับทราบจากป้ายรณรงค์มาก

ที่สุด และเกือบครึ่งหนึ่งของการรณรงค์ด้วยวิธีการเสียงตามสายของโรงพยาบาล สามารถเข้าถึงประชาชนผู้มารับบริการได้ประมาณครึ่งหนึ่ง

- **ผลการประเมินการสวมหมวกนิรภัยในพื้นที่โรงพยาบาลศูนย์ และโรงพยาบาลทั่วไปในสังกัดกระทรวงสาธารณสุข**

ผลการแจกนับพฤติกรรมกรรมการสวมหมวกนิรภัย ทั้งเจ้าหน้าที่และผู้เข้ารับบริการจำนวน 109,537 ราย พบว่าในภาพรวมแล้วผู้ใช้รถจักรยานยนต์ทั้งที่เป็นผู้ขับขี่และผู้โดยสาร ประมาณร้อยละ 70 เป็นผู้ที่สวมหมวกนิรภัยอย่างถูกต้องโดยคาดสายรัดคาง ร้อยละ 3.1 ของผู้ขับขี่เป็นเด็กอายุต่ำกว่า 15 ปี และในจำนวนนี้มากกว่าครึ่งหนึ่งไม่สวมหมวกนิรภัยหรือสวมอย่างไม่ถูกต้อง

ด้านพฤติกรรมของผู้โดยสารพบว่า ร้อยละ 45 ของผู้โดยสารรถจักรยานยนต์มักจะไม่สวมหมวกนิรภัย และในกรณีที่มีการโดยสารมากกว่า 2 คนขึ้นไป ร้อยละ 80 ของผู้โดยสารลำดับที่ 3 และ 4 มักจะไม่สวมหมวกนิรภัยด้วยเช่นกัน

ส่วนการเปรียบเทียบพฤติกรรมกรรมการสวมหมวกนิรภัยในวันทำการและวันหยุดพบว่า ผู้ใช้รถจักรยานยนต์มีพฤติกรรมกรรมการสวมหมวกนิรภัยอย่างถูกต้องในวันหยุดสูงกว่าวันทำการ คิดเป็นร้อยละ 74.4 และ 70.4 ตามลำดับ

ด้านผลการปฏิบัติการสวมหมวกนิรภัยอย่างถูกต้องพบว่า เกือบร้อยละ 70 ของทั้งหมด มีระดับการปฏิบัติอยู่ในระดับมากถึงมากที่สุด โดยมีสัดส่วนของพื้นที่โรงพยาบาลที่มีการปฏิบัติการสวมหมวกนิรภัยอย่างถูกต้อง ตั้งแต่ร้อยละ 90 ขึ้นไป จำนวน 21 แห่ง

- **ข้อเสนอแนะด้านการใช้สื่อรณรงค์**

ทั้งในกลุ่มเจ้าหน้าที่ของโรงพยาบาลและประชาชนผู้มารับบริการ มีความเห็นสอดคล้องกันในประเด็นเกี่ยวกับวิธีการเลือกใช้สื่อในการรณรงค์การสวมหมวกนิรภัยที่เหมาะสม โดยส่วนใหญ่ มองว่า สื่อโทรทัศน์และป้ายโฆษณาขนาดใหญ่ เป็นสื่อที่เหมาะสมที่สุดสำหรับการรณรงค์ นอกจากนี้ 1 ใน 3 ของทั้งสองกลุ่ม มีความเห็นว่า ป้ายโฆษณาติตรกเมล์ ป้ายโฆษณาแบบสลับภาพ และวิทยุกระจายเสียงก็เป็นสื่อที่ควรเลือกใช้อีกด้วย

## 1. หลักการและเหตุผล

ตามที่ คณะรัฐมนตรีได้ให้ความเห็นชอบ ในการกำหนดให้ “ปี 2554-2563 เป็นทศวรรษแห่งความปลอดภัยทางถนน” และประกาศให้ปี 2554 เป็นปีแห่งการรณรงค์ส่งเสริมการสวมหมวกนิรภัย 100 เปอร์เซ็นต์ ซึ่งกำหนดให้ให้หน่วยงานภาครัฐ องคกรมหาชน รัฐวิสาหกิจ และองค์กรปกครองส่วนท้องถิ่น มีมาตรการเพื่อรณรงค์ส่งเสริมการสวมหมวกนิรภัย โดยกำหนด ดังนี้ 1) ให้หน่วยงานภาครัฐทุกแห่งกำหนดให้บริเวณสถานที่ราชการเป็นพื้นที่สวมหมวกนิรภัย 100 เปอร์เซ็นต์ ในการขับขี่รถจักรยานยนต์ 2) ให้หน่วยงานภาครัฐ องคกรมหาชน รัฐวิสาหกิจ และองค์กรปกครองส่วนท้องถิ่นทุกแห่ง ถือปฏิบัติตามมติคณะรัฐมนตรีเมื่อวันที่ 28 เมษายน 2546 ซึ่งกำหนดมาตรการปฏิบัติตามกฎหมาย นโยบายความปลอดภัยทางถนนของข้าราชการและเจ้าหน้าที่ของรัฐไว้แล้ว โดยให้ทุกหน่วยงานทั้งภาครัฐ องคกรมหาชน รัฐวิสาหกิจ และองค์กรปกครองส่วนท้องถิ่น แะ้งกำชับให้ข้าราชการ พนักงาน เจ้าหน้าที่ในสังกัดปฏิบัติตามเป็นตัวอย่างที่ดี ในการปฏิบัติตามกฎหมาย นโยบายความปลอดภัยทางถนน เรื่องการขับขี่รถจักรยานยนต์ต้องสวมหมวกนิรภัยทุกครั้ง หากไม่ปฏิบัติตามถือว่าฝ่าฝืนกฎหมาย และให้ผู้บังคับบัญชาพิจารณา ดำเนินการลงโทษทางวินัยต่อไป

ทั้งนี้ ในส่วนของกระทรวงสาธารณสุข รัฐมนตรีว่าการกระทรวงสาธารณสุข ได้ออกประกาศกระทรวง กำหนดให้พื้นที่ของหน่วยงานในสังกัดกระทรวงสาธารณสุขเป็นเขตสวมหมวกนิรภัย 100 เปอร์เซ็นต์ และให้หัวหน้าหน่วยงานในสังกัดกระทรวงสาธารณสุขทุกแห่งทั้งส่วนกลาง ส่วนภูมิภาค และส่วนกลางที่ตั้งอยู่ในส่วนภูมิภาค มีมาตรการส่งเสริมให้พื้นที่หน่วยงานที่รับผิดชอบเป็นเขตสวมหมวกนิรภัย 100 เปอร์เซ็นต์ เพื่อความปลอดภัยของบุคลากรและเป็นแบบอย่างที่ดีแก่ประชาชนในการปฏิบัติตามกฎหมาย และเพื่อการปรับเปลี่ยนพฤติกรรมผ่านทางบุคลากรทางด้านสาธารณสุข จัดระบบการรณรงค์ให้ความรู้แก่ผู้ป่วยญาติผู้ป่วย จากอุบัติเหตุ เพื่อกระตุ้นให้เกิดความตระหนักถึงภัยจากอุบัติเหตุ บุคลากรสาธารณสุขทุกคน ทุกหน่วย จะต้องเป็นแบบอย่างที่ดีในการมีพฤติกรรมที่ปลอดภัย

สำนักโรคไม่ติดต่อ ร่วมกับสำนักบริหารกลาง สำนักงานปลัดกระทรวงสาธารณสุข และสำนักงานเครือข่ายลดอุบัติเหตุ ได้จัดกิจกรรมรณรงค์การสวมหมวกนิรภัยในพื้นที่กระทรวงสาธารณสุข เมื่อวันที่ 13 ธันวาคม 2553 โดยมีรัฐมนตรีช่วยว่าการกระทรวงสาธารณสุข เป็นประธานเพื่อประชาสัมพันธ์การสวมหมวกนิรภัยในพื้นที่กระทรวงสาธารณสุข นนทบุรี และรัฐมนตรีว่าการกระทรวงสาธารณสุขได้เน้นย้ำให้เจ้าหน้าที่ปฏิบัติตามมติคณะรัฐมนตรีดังกล่าว และได้ทำหนังสือแจ้งเวียนไปยังหน่วยงานในสังกัดกระทรวงสาธารณสุขทุกแห่ง ให้ดำเนินการตามประกาศกระทรวงฯ สำนักโรคไม่ติดต่อจึงเห็นควรมีการประเมินผลการดำเนินงานตามประกาศกระทรวงฯ ดังกล่าวในพื้นที่โรงพยาบาลศูนย์และโรงพยาบาลทั่วไป ในสังกัดกระทรวงสาธารณสุขทั่วประเทศ

## 2. วัตถุประสงค์ของการศึกษา

1. เพื่อประเมินผลการสวมหมวกนิรภัยในพื้นที่โรงพยาบาลศูนย์และโรงพยาบาลทั่วไปในสังกัดกระทรวงสาธารณสุข
2. เพื่อประเมินการรับรู้นโยบายการสวมหมวกนิรภัย 100 เปอร์เซ็นต์ ของเจ้าหน้าที่และประชาชนที่มารับบริการในพื้นที่โรงพยาบาลศูนย์และโรงพยาบาลทั่วไปในสังกัดกระทรวงสาธารณสุข
3. เพื่อทราบแนวปฏิบัติที่ดีในการรณรงค์ส่งเสริมการสวมหมวกนิรภัย 100 เปอร์เซ็นต์ของโรงพยาบาลศูนย์และ/หรือโรงพยาบาลทั่วไปในสังกัดกระทรวงสาธารณสุข

## 3. ขอบเขตการวิจัย

การวิจัยครั้งนี้ กำหนดขอบเขตเชิงพื้นที่ เนื้อหา และประชากรดังต่อไปนี้

1. ขอบเขตด้านพื้นที่ การติดตามประเมินผลครั้งนี้ จะดำเนินการในพื้นที่โรงพยาบาลศูนย์และโรงพยาบาลทั่วไปในสังกัดกระทรวงสาธารณสุข รวม 94 แห่งทั่วประเทศ ประกอบด้วยโรงพยาบาลศูนย์ จำนวน 25 แห่ง และโรงพยาบาลทั่วไป จำนวน 69 แห่ง
2. ขอบเขตด้านเนื้อหา เนื้อหาสาระของการติดตามประเมินผลครอบคลุมประเด็นด้านการรับรู้ นโยบาย ด้านพฤติกรรมปฏิบัติตามนโยบาย และปัจจัยเงื่อนไขส่งผลการปฏิบัติตามนโยบาย รวมทั้งแนวปฏิบัติที่ดีขององค์กรในการรณรงค์ส่งเสริมการสวมหมวกนิรภัย 100 เปอร์เซ็นต์ จำนวน 3 แห่ง



3. ขอบเขตด้านประชากร ประกอบด้วย 1) เจ้าหน้าที่ในสังกัดกระทรวงสาธารณสุขทั้งโรงพยาบาลศูนย์และโรงพยาบาลทั่วไป รวม 94 แห่ง แห่งละ 20 ตัวอย่าง รวม 1,880 ตัวอย่างทั่วประเทศ 2) ประชาชนที่มารับบริการในสังกัดกระทรวงสาธารณสุขทั้งโรงพยาบาลศูนย์และโรงพยาบาลทั่วไป รวม 94 แห่ง แห่งละ 20 ตัวอย่าง รวม 1,880 ตัวอย่างทั่วประเทศ และ 3) ผู้บริหารองค์กร หัวหน้าส่วนงาน และเจ้าหน้าที่ที่เกี่ยวข้องในองค์กรที่มีแนวปฏิบัติที่ดี จำนวน 3 แห่ง

#### 4. ขั้นตอนการดำเนินงาน

การดำเนินการติดตามและประเมินผลในครั้งนี้ มีขั้นตอนดังต่อไปนี้

1. การสังเกตและแจ่งนับพฤติกรรมการสวมหมวกนิรภัยในพื้นที่กระทรวงสาธารณสุข โดยจำแนกลักษณะพฤติกรรมของกลุ่มเป้าหมาย เป็น 2 กลุ่ม คือ กลุ่มที่ขับขีรถจักรยานยนต์โดยลำพัง กลุ่มที่ขับขีรถจักรยานยนต์ที่มีผู้โดยสาร โดยในกรณีของผู้โดยสารนั้น ได้ทำการสังเกตและแจ่งนับพฤติกรรมของผู้โดยสารทุกคน ซึ่งสามารถจำแนกลักษณะพฤติกรรมที่สังเกตได้ในแต่ละกลุ่ม ดังนี้

ตารางที่ 1.1 การจำแนกพฤติกรรมการสวมหมวกนิรภัยของผู้ขับขี่และผู้โดยสาร

กลุ่ม	อายุ	พฤติกรรมการสวมหมวก	ลักษณะการสวมหมวก
1. ผู้ขับขี่	1.1 เด็กและเยาวชน อายุต่ำกว่า 15 ปี	1) สวมหมวกนิรภัย 2) ไม่สวมหมวกนิรภัย	1.1) สวมถูกต้อง (คาดสายรัดคาง)
	1.2 ประชาชนทั่วไป		1.2) สวมไม่ถูกต้อง (ไม่คาดสายรัดคาง)
2. ผู้โดยสาร	2.1 เด็กและเยาวชน อายุต่ำกว่า 15 ปี	1) สวมหมวกนิรภัย 2) ไม่สวมหมวกนิรภัย	1.1) สวมถูกต้อง (คาดสายรัดคาง)
	2.2 ประชาชนทั่วไป		1.2) สวมไม่ถูกต้อง (ไม่คาดสายรัดคาง)

ทั้งนี้ คณะวิจัยได้ดำเนินการสังเกตพฤติกรรม และบันทึกข้อมูลด้านพฤติกรรมที่ปรากฏพร้อมกันทั่วประเทศ ในห้วงสัปดาห์ที่ 2 และ 3 ของเดือนพฤษภาคม พ.ศ.2555 จำนวน 2 วัน โดยจำแนกเป็นการสังเกตและแจ่งนับพฤติกรรมการสวมหมวกนิรภัยในวันทำการปกติจำนวน 1 วัน และวันหยุดสุดสัปดาห์จำนวน 1 วัน

โดยกำหนดช่วงเวลาในการสังเกตพฤติกรรม ดังนี้ ช่วงที่ 1) ระหว่างเวลา 07.30-9.30 น. ช่วงที่ 2) ระหว่างเวลา 11.30-13.30 น. และช่วงที่ 3) ระหว่างเวลา 16.30-18.30 น.

2. การประเมินการรับรู้นโยบายและพฤติกรรมการสวมหมวกนิรภัยของเจ้าหน้าที่และผู้มารับบริการ ด้วยแบบสัมภาษณ์ชนิดผสมผสานระหว่างคำถามปลายปิดและปลายเปิดโดยนักวิจัยภาคสนาม ในห้วงเวลาเดียวกันกับการสังเกตและเจ็บบพฤติกรรมการสวมหมวกนิรภัย

3. การถอดบทเรียนแนวปฏิบัติที่ดีขององค์กรในการรณรงค์ส่งเสริมการสวมหมวกนิรภัย 100 เปอร์เซ็นต์ โดยคัดเลือกแบบเจาะจงจากองค์กรที่เจ้าหน้าที่และผู้มารับบริการ มีการรับรู้ นโยบายและมีพฤติกรรมการสวมหมวกนิรภัยสูงสุด และหรือมีแนวปฏิบัติที่ดีในการรณรงค์ ส่งเสริมการสวมหมวกนิรภัยภายในองค์กร จำนวน 3 แห่ง

## 5. การวิเคราะห์ข้อมูลและการแปลผล

การวิเคราะห์ข้อมูลจากแบบการประเมินการรับรู้นโยบายและพฤติกรรมการสวมหมวกนิรภัยของเจ้าหน้าที่และผู้มารับบริการ ใช้วิธีการประมวลผลด้วยโปรแกรมวิเคราะห์ทางสังคมศาสตร์ ใช้การวิเคราะห์ด้วยสถิติเชิงพรรณนา ได้แก่การหาจำนวนและความถี่เป็นร้อยละ ค่าเฉลี่ย (Mean) และค่าเบี่ยงเบนมาตรฐาน (standard of deviation: SD) เพื่อประเมินหาคะแนนเฉลี่ยระดับความคิดเห็น และการประเมินระดับการปฏิบัติเกี่ยวกับการสวมหมวกนิรภัยของเจ้าหน้าที่และประชาชน โดยใช้การแปลผลแบบอิงเกณฑ์ แบบมาตราวัด 5 ระดับ ดังนี้

ตารางที่ 1.2 เกณฑ์การแปลผลระดับความคิดเห็น/ การประเมินระดับการปฏิบัติเกี่ยวกับการสวมหมวกนิรภัย

คะแนนเฉลี่ย	ร้อยละ	การแปลผล
4.50-5.00	80.01-100.00	มีความคิดเห็น และการปฏิบัติในระดับมากที่สุด
3.50-4.49	60.01-80.00	ความคิดเห็น และการปฏิบัติในระดับมาก
2.50-3.49	40.01-60.00	ความคิดเห็น และการปฏิบัติในระดับปานกลาง
1.50-2.49	20.01-40.00	ความคิดเห็น และการปฏิบัติในระดับน้อย
1.00-1.49	0.00-20.00	ความคิดเห็น และการปฏิบัติในระดับน้อยที่สุด

## ผลการประเมินการรับรู้นโยบายการสวมหมวกนิรภัย 100 เปอร์เซ็นต์ ของเจ้าหน้าที่และประชาชนที่มารับบริการในพื้นที่โรงพยาบาลศูนย์ และโรงพยาบาลทั่วไปในสังกัดกระทรวงสาธารณสุข

# 2

ในบทนี้ เป็นการนำเสนอผลการศึกษาในภาพรวม จากการสำรวจตามโครงการการติดตามประเมินผลการสวมหมวกนิรภัยในพื้นที่กระทรวงสาธารณสุขตามประกาศกระทรวงสาธารณสุข เรื่องกำหนดให้พื้นที่ของหน่วยงานในสังกัดกระทรวงสาธารณสุขเป็นเขตสวมหมวกนิรภัย 100 เปอร์เซ็นต์: ศึกษากรณีโรงพยาบาลศูนย์ และโรงพยาบาลทั่วไปในสังกัดกระทรวงสาธารณสุข โดยแบ่งการนำเสนอเป็น 5 ส่วน ได้แก่

**ส่วนที่ 1** ข้อมูลทั่วไปของผู้ตอบ

**ส่วนที่ 2** พฤติกรรมการขับขี่รถจักรยานยนต์ และการสวมหมวกนิรภัย

**ส่วนที่ 3** การรับรู้นโยบายเกี่ยวกับการรณรงค์ขับขี่รถจักรยานยนต์ปลอดภัย การสวมหมวกนิรภัย และข้อกฎหมายบางประการที่เกี่ยวข้อง

**ส่วนที่ 4** ระดับการปฏิบัติของเจ้าหน้าที่ ระดับการรณรงค์ของหน่วยงาน และการรับทราบการรณรงค์ของประชาชน

**ส่วนที่ 5** แนวทาง วิธีการ สื่อประชาสัมพันธ์สำหรับรณรงค์เรื่องการสวมหมวกนิรภัย  
ดังมีรายละเอียดต่อไปนี้

### ส่วนที่ 1 ข้อมูลทั่วไปของผู้ตอบ

ในการสำรวจครั้งนี้ ได้ทำการสำรวจโดยใช้แบบสัมภาษณ์ กับกลุ่มเป้าหมาย 2 กลุ่ม ได้แก่ กลุ่มเจ้าหน้าที่ผู้ปฏิบัติงานในโรงพยาบาลสังกัดกระทรวงสาธารณสุขทั่วประเทศ จำนวน 94 แห่ง และกลุ่มประชาชนทั่วไปผู้เข้ามาใช้บริการของโรงพยาบาล โดยในส่วนของเจ้าหน้าที่นั้น เก็บข้อมูลตามแผนกต่างๆอย่างกระจายกลุ่มตัวอย่าง จำนวน 20 ราย และกลุ่มประชาชนทั่วไปกระจายตามลักษณะทั่วไปของบุคคล เช่น เพศ อายุ ฯลฯ จำนวน 20 ราย ในแต่ละแห่ง รวมทั้งหมด 1,880 ราย ในแต่ละกลุ่มเป้าหมาย

กลุ่มให้ข้อมูลที่เป็นเจ้าหน้าที่และประชาชนผู้มารับบริการในโรงพยาบาล ประมาณครึ่งหนึ่งเป็นหญิงและอีกครึ่งหนึ่งเป็นชาย สำหรับกลุ่มเจ้าหน้าที่ มีอายุเฉลี่ย 36.27 ปี ส่วนใหญ่จบการศึกษาในระดับปริญญาตรี กลุ่มประชาชน มีอายุเฉลี่ย 36.62 ปี โดย 1 ใน 4 จบการศึกษาระดับประถมศึกษา รองลงมาในสัดส่วนที่ไม่ต่างกันมากนัก จบการศึกษาระดับมัธยมศึกษาตอนปลายและปริญญาตรี

จากตารางที่ 2.1 ในกลุ่มเจ้าหน้าที่ผู้ให้ข้อมูล เป็นหญิงร้อยละ 59.63 (1,121) เป็นชาย ร้อยละ 40.37 (759) ส่วนใหญ่มีอายุระหว่าง 26-35 ปี คิดเป็นร้อยละ 41.38 (778) รองลงมา คือ กลุ่มอายุ 36-45 ปี ร้อยละ 30.27 (569) ทั้งนี้ อายุเฉลี่ยของกลุ่มเจ้าหน้าที่คือ 36.27 ปี อายุต่ำสุด 18 ปีและสูงสุด 66 ปี ส่วนระดับการศึกษา กลุ่มเจ้าหน้าที่เกือบครึ่งหนึ่ง คือ ร้อยละ 49.31 (927) จบการศึกษาระดับปริญญาตรี มีผู้จบระดับมัธยมศึกษาตอนปลาย ร้อยละ 18.03 (339) และระดับอาชีวศึกษา ร้อยละ 16.76 (315) มีผู้จบปริญญาโท และสูงกว่า เพียงร้อยละ 1.44 (27) เท่านั้น และมี 11 รายที่กำลังศึกษาอยู่ ส่วนใหญ่จะกำลังศึกษาในระดับปริญญาตรี และประกาศนียบัตรผู้ช่วยพยาบาล โดยมีลักษณะการปฏิบัติงานตามกลุ่มงานดังนี้

เมื่อพิจารณาลักษณะอาชีพของเจ้าหน้าที่ผู้ตอบแบบสอบถาม จำแนกตามกลุ่มงาน พบว่ามีลักษณะของการกระจายตัวของผู้ตอบตามส่วนงานต่างๆ อย่างหลากหลาย ส่วนใหญ่สามารถเก็บข้อมูลได้จากบุคคลกรระดับปฏิบัติตามส่วนงานต่างๆ ร้อยละ 14.89 (280) เป็นพนักงานบริการช่วยเหลือคนไข้ทั่วไป ร้อยละ 14.15 (266) เป็นผู้ปฏิบัติสังกัดกลุ่มงานศูนย์แปลและบริการคนไข้ และร้อยละ 12.61 (237) สังกัดฝ่ายประชาสัมพันธ์ บริการข้อมูล เวชระเบียน และธุรการ

ในส่วนของบุคลากร ผู้ทำหน้าที่เกี่ยวกับการรักษาพยาบาลนั้น มีการกระจายตัวค่อนข้างมาก โดยร้อยละ 6.33 (119) สังกัดกลุ่มงานอุบัติเหตุฉุกเฉิน ร้อยละ 5.21 (98) กลุ่มงานผู้ป่วยนอก ดังตารางที่ 2.1

ในส่วนกลุ่มประชาชนผู้มารับบริการ เป็นเพศหญิงร้อยละ 54.63 (1,027) เป็นเพศชายร้อยละ 45.37 (853) มีอายุระหว่าง 46-55 ปี คิดเป็นร้อยละ 27.77 (522) อายุ 36-45 ปี ร้อยละ 26.17 (492) อายุเฉลี่ยของผู้ตอบ 36.62 ปี อายุต่ำสุด 11 ปีและสูงสุด 74 ปี ระดับการศึกษา ร้อยละ 27.23 (512) จบระดับประถมศึกษา ร้อยละ 19.41 (365) จบการศึกษาระดับมัธยมศึกษาตอนปลาย และร้อยละ 16.17 (304) จบการศึกษาระดับปริญญาตรี

ตารางที่ 2.1 ข้อมูลทั่วไปของผู้ตอบ

ข้อมูลทั่วไปของผู้ตอบ	เจ้าหน้าที่		ประชาชน	
	จำนวน	ร้อยละ	จำนวน	ร้อยละ
<b>เพศ</b>				
ชาย	759	40.37	853	45.37
หญิง	1,121	59.63	1,027	54.63
<b>รวม</b>	<b>1,880</b>	<b>100.00</b>	<b>1,880</b>	<b>100.00</b>
<b>อายุ</b>				
ต่ำกว่า 15 ปี	0	0.00	13	0.69
16-25 ปี	146	7.77	48	2.55
26-35 ปี	778	41.38	335	17.82
36-45 ปี	569	30.27	492	26.17
46-55 ปี	318	16.91	522	27.77
56-65 ปี	41	2.18	292	15.53
66 ปีขึ้นไป	1	0.05	165	8.78
ไม่ตอบ	27	1.44	13	0.69
<b>รวม</b>	<b>1,880</b>	<b>100.00</b>	<b>1,880</b>	<b>100.00</b>
เจ้าหน้าที่ Min = 18, Max = 66, Mean = 36.27				
ประชาชน Min = 11, Max = 74, Mean = 36.62				
<b>การศึกษา</b>				
ไม่เคยเรียน	0	0.00	14	0.74
ประถมศึกษา	61	3.24	512	27.23
มัธยมศึกษาตอนต้น	181	9.63	262	13.94
มัธยมศึกษาตอนปลาย	339	18.03	365	19.41
อาชีวศึกษา	315	16.76	213	11.33
ปริญญาตรี	927	49.31	304	16.17
ปริญญาโทและสูงกว่า	27	1.44	16	0.85
กำลังเรียน	11	0.59	182	9.68
อื่นๆ	2	0.11	0	0.00
ไม่ตอบ	17	0.90	12	0.64
<b>รวม</b>	<b>1,880</b>	<b>100.00</b>	<b>1,880</b>	<b>100.00</b>

ข้อมูลทั่วไปของผู้ตอบ	เจ้าหน้าที่		ประชาชน	
	จำนวน	ร้อยละ	จำนวน	ร้อยละ
<b>อาชีพของผู้ตอบ (จำแนกตามกลุ่มงาน)</b>				
● งานเกี่ยวข้องกับการรักษาพยาบาล				
กลุ่มงานอุบัติเหตุฉุกเฉิน	119	6.33	-	-
กลุ่มงานอายุรกรรม	99	5.27	-	-
กลุ่มงานศัลยกรรม	24	1.28	-	-
กลุ่มงานกุมารเวชกรรม	28	1.49	-	-
กลุ่มงานโสต สอ นาสิก	2	0.11	-	-
กลุ่มงานผู้ป่วยนอก	98	5.21	-	-
กลุ่มงานโภชนศาสตร์ อาชีวเวชกรรมและอนามัย	6	0.32	-	-
กลุ่มงานวิสัญญีวิทยา	23	1.22	-	-
กลุ่มงานรังสีวิทยา	67	3.56	-	-
กลุ่มงานจิตเวช	39	2.07	-	-
กลุ่มงานสูติ นารีเวช	82	4.36	-	-
กลุ่มงานเวชกรรมฟื้นฟู กายภาพบำบัด			-	-
การแพทย์แผนไทย	22	1.17	-	-
กลุ่มงานทันตกรรม	14	0.74	-	-
กลุ่มงานจักษุวิทยา	3	0.16	-	-
กลุ่มงานนิติเวช	8	0.43	-	-
เภสัชกรรม จ่ายยา	93	4.95	-	-
● ฝ่ายต่างๆ				
ฝ่ายการเงินและบัญชี	63	3.35	-	-
ฝ่ายยกร่างเจ้าหน้าที่ วิเคราะห์นโยบาย จัดซื้อจัดจ้าง เลขฯฯ	53	2.82	-	-
ฝ่ายพัสดุ บำรุงรักษา อาคารสถานที่ แม่บ้าน ช่าง นักการ ฯลฯ	164	8.72	-	-
ประชาสัมพันธ์ บริการข้อมูล เวชระเบียน ธุรการ	237	12.61	-	-
พนักงานห้องทดลอง ซ่อมแซมอุปกรณ์ทางการแพทย์	15	0.80	-	-
การบริการคอมพิวเตอร์ ระบบคอมพิวเตอร์	17	0.90	-	-
ศูนย์แปล และบริการคนไข้	266	14.15	-	-

ข้อมูลทั่วไปของผู้ตอบ	เจ้าหน้าที่		ประชาชน	
	จำนวน	ร้อยละ	จำนวน	ร้อยละ
ช่วยเหลือคนไข้ทั่วไป	280	14.89		
งานรักษาความปลอดภัย และยานพาหนะ	52	2.77	-	-
อื่นๆ เช่น นักเรียนแพทย์ อสม. จิตอาสา ฯลฯ	6	0.32	-	-
<b>รวม</b>	<b>1,880</b>	<b>100.00</b>		

## ส่วนที่ 2 พฤติกรรมการขับขี่รถจักรยานยนต์ และการสวมหมวกนิรภัย

ลักษณะการใช้รถจักรยานยนต์โดยทั่วไป ทั้งในกลุ่มเจ้าหน้าที่และประชาชน กว่าครึ่งหนึ่งใช้รถจักรยานยนต์ในลักษณะการเป็นผู้ขับขี่ เกือบร้อยละ 70 ในแต่ละกลุ่ม ใช้รถจักรยานยนต์ทุกวัน ต่อสัปดาห์ ในกลุ่มเจ้าหน้าที่ ระบุว่าสวมหมวกนิรภัยทุกครั้งที่ใช้รถจักรยานยนต์เกือบร้อยละ 80 เปรียบเทียบกับร้อยละ 70 ในกลุ่มประชาชน

ในกลุ่มเจ้าหน้าที่และประชาชนที่สวมหมวกนิรภัยนั้น ส่วนใหญ่จะคาดสายรัดคาง สำหรับวันสัปดาห์ กลุ่มเจ้าหน้าที่และประชาชนส่วนใหญ่ต่างระบุว่า ได้สวมหมวกนิรภัย และเกือบทั้งหมด คาดสายรัดคางอย่างถูกต้อง

ในตารางที่ 2.2 เมื่อพิจารณาถึงพฤติกรรมการขับขี่รถจักรยานยนต์และการสวมหมวกนิรภัยของกลุ่มเจ้าหน้าที่ เปรียบเทียบกับกลุ่มประชาชนทั่วไปที่มาใช้บริการโรงพยาบาลนั้น ในเรื่องลักษณะการใช้รถจักรยานยนต์โดยทั่วไป พบข้อมูลที่ใกล้เคียงกันมาก กล่าวคือ กลุ่มเจ้าหน้าที่ใช้รถจักรยานยนต์ในฐานะของการเป็นผู้ขับขี่เพียงอย่างเดียว มากถึงร้อยละ 52.07 (979) ซึ่งเป็นสัดส่วนที่ใกล้เคียงกับประชาชน โดยเป็นผู้ขับขี่เอง ร้อยละ 51.44 (967) ในขณะที่ประมาณร้อยละ 35 ของทั้งสองกลุ่ม ระบุว่า โดยทั่วไปใช้รถจักรยานยนต์ในฐานะที่เป็นทั้งผู้ขับขี่ และเป็นผู้โดยสาร และประมาณร้อยละ 12-13 ของทั้งสองกลุ่ม ระบุว่า ตนเองใช้รถจักรยานยนต์ในฐานะที่เป็นผู้ซ้อนท้ายเท่านั้น ไม่เคยขับขี่เอง

ความถี่ในการใช้รถจักรยานยนต์ต่อสัปดาห์ จะเห็นได้ว่า กลุ่มตัวอย่างมีลักษณะของการใช้รถจักรยานยนต์ในชีวิตประจำวันค่อนข้างมาก ทั้งในกลุ่มเจ้าหน้าที่และประชาชน ใช้รถจักรยานยนต์ทุกวัน ในสัดส่วนที่มากที่สุด ถึงร้อยละ 67.13 (1,262) และร้อยละ 67.71 (1,273) ตามลำดับ รองลงมาคือ ใช้รถจักรยานยนต์เฉลี่ย 3-4 วันต่อสัปดาห์ คิดเป็นร้อยละ 13.03 (245)

ในกลุ่มเจ้าหน้าที่ และร้อยละ 15.21 (286) ในกลุ่มประชาชน และมีประชาชนเพียงร้อยละ 1.65 (31) ที่ใช้รถจักรยานยนต์น้อยกว่า 1 วันต่อสัปดาห์

หากพิจารณาถึงพฤติกรรมการสวมหมวกนิรภัยขณะใช้รถจักรยานยนต์แล้ว พบว่า ในกลุ่มเจ้าหน้าที่ ระบุว่าสวมหมวกนิรภัยทุกครั้ง ร้อยละ 79.95 (1,503) สวมบางครั้งร้อยละ 16.49 (310) และ นานๆครั้งเพียงร้อยละ 2.29 (43) ส่วนในกลุ่มประชาชน พบลักษณะพฤติกรรมเช่นเดียวกัน กล่าวคือ ระบุว่า สวมหมวกนิรภัยทุกครั้งเมื่อใช้รถจักรยานยนต์ ในสัดส่วนที่สูงที่สุด คือ ร้อยละ 68.67 (1,291) รองลงมา ระบุว่า สวมหมวกนิรภัยบางครั้ง ร้อยละ 24.68 (464)

และร้อยละ 5.59 (105) ระบุว่า สวมหมวกนิรภัยนานๆครั้ง แต่เป็นที่น่าสังเกตว่า มีกลุ่มคนผู้ซึ่งไม่เคยสวมหมวกนิรภัยเลย เมื่อใช้รถจักรยานยนต์ ในกลุ่มเจ้าหน้าที่ 24 รายและกลุ่มประชาชนอีก 20 ราย ซึ่งแม้ว่าจะเป็นส่วนที่ค่อนข้างน้อย คือ ประมาณร้อยละ 1 แต่สามารถชี้ให้เห็นได้ว่า ยังมีกลุ่มคนจำนวนหนึ่งซึ่งมีภาวะการขับใช้รถจักรยานยนต์ที่ขาดความตระหนักต่อความปลอดภัย และเสี่ยงต่ออันตรายต่อชีวิตจากการไม่สวมหมวกนิรภัย

อย่างไรก็ตาม หากการสวมหมวกนิรภัย เป็นการสวมอย่างไม่ถูกต้อง คือ สวมโดยไม่คาดสายรัดคาง ก็อาจทำให้ผู้ขับขี่และผู้ซ้อนรถจักรยานยนต์ เกิดความเสี่ยงได้เช่นเดียวกัน จากผลการศึกษา ทั้งในกลุ่มเจ้าหน้าที่และกลุ่มประชาชนทั่วไป พบว่า กว่าร้อยละ 90-95 ระบุว่า คาดสายรัดคางเมื่อสวมหมวกนิรภัยอย่างสม่ำเสมอ แต่ก็ยังมีกลุ่มที่น่าเป็นห่วง คือ ร้อยละ 2-4 ที่ระบุว่า ไม่คาดสายรัดคางเมื่อสวมหมวกนิรภัย

สำหรับพฤติกรรมการสวมหมวกนิรภัยในวันที่กลุ่มตัวอย่างให้สัมภาษณ์นั้น กลุ่มเจ้าหน้าที่ ร้อยละ 79.68 (1,498) ระบุว่า สวมหมวกนิรภัย ในกลุ่มนี้ ระบุว่า คาดสายรัดคาง ในสัดส่วนที่สูงมาก คือสูงถึงร้อยละ 94.66 (1,418) ส่วนในกลุ่มประชาชน พบข้อมูลในลักษณะคล้ายกันคือ ร้อยละ 87.66 (1,648) ระบุว่า สวมหมวกนิรภัยขณะใช้รถจักรยานยนต์ และมากถึงร้อยละ 97.03 (1,599) ในกลุ่มนี้สวมหมวกนิรภัยอย่างถูกต้องโดยคาดสายรัดคาง



ตารางที่ 2.2 พฤติกรรมการขับซื้อรถจักรยานยนต์และการสวมหมวกนิรภัย

พฤติกรรมการขับซื้อรถจักรยานยนต์ และการสวมหมวกนิรภัย	เจ้าหน้าที่		ประชาชน	
	จำนวน	ร้อยละ	จำนวน	ร้อยละ
<b>ลักษณะการใช้รถจักรยานยนต์โดยทั่วไป</b>				
เป็นผู้ขับขี่	979	52.07	967	51.44
เป็นผู้ซ้อนท้าย	233	12.39	244	12.98
เป็นทั้งผู้ขับขี่และซ้อนท้าย	658	35.00	669	35.59
ไม่ตอบ	10	0.53	0	0.00
<b>รวม</b>	<b>1,880</b>	<b>100.00</b>	<b>1,880</b>	<b>100.00</b>
<b>ความถี่ในการใช้จักรยานยนต์ต่อสัปดาห์</b>				
ทุกวัน	1,262	67.13	1,273	67.71
ใช้ 5-6 วันต่อสัปดาห์	180	9.57	134	7.13
ใช้ 3-4 วันต่อสัปดาห์	245	13.03	286	15.21
ใช้ 1-2 วันต่อสัปดาห์	110	5.85	154	8.19
น้อยกว่า 1 วันต่อสัปดาห์	83	4.41	31	1.65
ไม่ตอบ	0	0.00	2	0.11
<b>รวม</b>	<b>1,880</b>	<b>100.00</b>	<b>1,880</b>	<b>100.00</b>
<b>พฤติกรรมการสวมหมวกนิรภัยในขณะที่ขับซื้อรถจักรยานยนต์</b>				
สวมทุกครั้ง	1,503	79.95	1,291	68.67
สวมบางครั้ง	310	16.49	464	24.68
สวมนานๆครั้ง	43	2.29	105	5.59
ไม่เคยสวมเลย	24	1.28	20	1.06
<b>รวม</b>	<b>1,880</b>	<b>100.00</b>	<b>1,880</b>	<b>100.00</b>
<b>การให้ความสำคัญกับการคาดสายรัดคาง</b>				
สวมหมวกนิรภัย และคาดสายรัดคาง	1,682	90.63	1,751	94.14
สวมหมวกนิรภัย แต่ไม่คาดสายรัดคาง	53	2.86	83	4.46
ไม่ตอบ	121	6.52	26	1.40
<b>รวม</b>	<b>1,856</b>	<b>100.00</b>	<b>1,860</b>	<b>100.00</b>
<b>พฤติกรรมการสวมหมวกนิรภัยในวันที่ให้สัมภาษณ์</b>				
สวมหมวกนิรภัย	1,498	79.68	1,648	87.66
ไม่สวมหมวกนิรภัย	62	3.30	222	11.81

พฤติกรรมกรับซื้อรถจักรยานยนต์และการสวมหมวกนิรภัย	เจ้าหน้าที่		ประชาชน	
	จำนวน	ร้อยละ	จำนวน	ร้อยละ
ไม่ได้ใช้รถจักรยานยนต์ในวันสัมภาษณ์	314	16.70	N/A	N/A
ไม่ตอบ	0	0.00	10	0.53
<b>รวม</b>	<b>1,880</b>	<b>100.00</b>	<b>1,880</b>	<b>100.00</b>
<b>การให้ความสำคัญกับการคาดสายรัดคางในวันที่ให้สัมภาษณ์</b>				
สวมหมวกนิรภัย และคาดสายรัดคาง	1,418	94.66	1,599	97.03
สวมหมวกนิรภัย แต่ไม่คาดสายรัดคาง	58	3.87	42	2.55
ไม่ตอบ	22	1.47	7	0.42
<b>รวม</b>	<b>1,498</b>	<b>100.00</b>	<b>1,648</b>	<b>100.00</b>

### ส่วนที่ 3 การรับรู้นโยบายเกี่ยวกับการรณรงค์ขับซื้อรถจักรยานยนต์อย่างปลอดภัย การสวมหมวกนิรภัย และข้อกฎหมายที่เกี่ยวข้อง

ในกลุ่มเจ้าหน้าที่ที่ปฏิบัติงานในโรงพยาบาล ส่วนใหญ่รับทราบว่ามีปี 2554 เป็นปีแห่งการสวมหมวกนิรภัย 100 เปอร์เซ็นต์ ในขณะที่ประชาชนเพียงครึ่งหนึ่งเท่านั้นที่รับทราบ เช่นเดียวกับข้อกำหนดที่ว่า พื้นที่โรงพยาบาลของกระทรวงสาธารณสุข ถูกประกาศเป็นพื้นที่สวมหมวกนิรภัย 100 เปอร์เซ็นต์ เจ้าหน้าที่กว่าร้อยละ 90 รับทราบ แต่ประชาชนประมาณ 2 ใน 3 ที่รับทราบ ในส่วนข้อกฎหมายที่ระบุว่า การไม่สวมหมวกนิรภัยเป็นเรื่องผิดกฎหมายนั้น ทั้งเจ้าหน้าที่และประชาชนส่วนใหญ่ รับทราบเป็นอย่างดี แต่สำหรับนโยบายที่กล่าวว่า ปี 2554-2563 เป็นทศวรรษแห่งความปลอดภัยทางถนน นั้น ประชาชนมากกว่าครึ่งหนึ่งที่ไม่มีรับทราบนโยบายนี้ ในขณะที่เจ้าหน้าที่เอง เกือบครึ่งหนึ่งก็ไม่มีรับทราบนโยบายข้อนี้

สำหรับมาตรการที่กำหนดว่า ผู้บังคับบัญชาสามารถดำเนินการลงโทษเจ้าหน้าที่ ถ้าไม่สวมหมวกนิรภัย ซึ่งมีความเกี่ยวข้องโดยตรงกับเจ้าหน้าที่ผู้ปฏิบัติงานนั้น พบว่าร้อยละ 63.54 รับทราบนโยบายข้อนี้ แต่อีกร้อยละ 36.46 ไม่มีรับทราบหรือยังไม่แน่ใจว่ามีมาตรการดังกล่าว

จากตารางที่ 2.3 แสดงผลการสำรวจการรับรู้นโยบายเกี่ยวกับการรณรงค์ขับซื้อรถจักรยานยนต์อย่างปลอดภัย การสวมหมวกนิรภัย และข้อกฎหมายที่เกี่ยวข้อง พบว่าในภาพรวม กลุ่มเจ้าหน้าที่รับทราบนโยบายเกี่ยวกับการรณรงค์การขับซื้อรถจักรยานยนต์อย่างปลอดภัย ในสัดส่วนที่สูงกว่าประชาชนค่อนข้างมาก กล่าวคือ สาระนโยบาย ที่กล่าวว่า “ปี 2554 เป็นปีแห่งการสวมหมวกนิรภัย 100 เปอร์เซ็นต์” เจ้าหน้าที่รับทราบมากถึงร้อยละ 81.66 (1,523)

ในขณะที่ประชาชน รับผิดชอบต่อเพียงร้อยละ 53.97 (1,013) เท่านั้น โดยในกลุ่มประชาชน รับผิดชอบต่อ 34.42 (646) แสดงความไม่แน่ใจว่า ปี 2554 เป็นปีแห่งการสวมหมวกนิรภัยนั้น เป็นนโยบายหรือไม่

เช่นเดียวกับ สารนโยบาย ที่กล่าวว่า “พื้นที่โรงพยาบาลของกระทรวงสาธารณสุข ถูกประกาศเป็นพื้นที่สวมหมวกนิรภัย 100 เปอร์เซ็นต์ (ผู้ที่ใช้รถมอเตอร์ไซด์เข้ามาในพื้นที่โรงพยาบาลต้องสวมหมวกกันน็อคทุกราย)” กลุ่มเจ้าหน้าที่ผู้ปฏิบัติงานในโรงพยาบาลเอง รับผิดชอบต่อนโยบายนี้ มากถึงร้อยละ 91.78 (1,719) ซึ่งเป็นสัดส่วนที่มีการแปลผลอยู่ในระดับสูงที่สุดในขณะที่ประชาชนรับทราบในสัดส่วนที่น้อยกว่า คือ ร้อยละ 78.25 (1,468) เท่านั้น อีกทั้งยังเป็นที่น่าสังเกตว่า สารนโยบายเกี่ยวกับทศวรรษแห่งความปลอดภัยทางถนน ที่กล่าวว่า “ปี 2554-2563 เป็นทศวรรษแห่งความปลอดภัยทางถนน” นั้น เป็นนโยบายที่ทั้งกลุ่มเจ้าหน้าที่และกลุ่มประชาชน มีอัตราส่วนของการรับทราบ ค่อนข้างน้อยกว่าสารนโยบายอื่นๆ คือ คิดเป็นร้อยละ 68.41(1,282) และร้อยละ 46.85 (878) ตามลำดับ กลุ่มเจ้าหน้าที่ ประมาณร้อยละ 27 และประชาชนประมาณร้อยละ 37 ต่างไม่แน่ใจถึงนโยบายข้อนี้

สำหรับสาระของข้อกฎหมาย ที่ระบุว่า “การไม่ใส่หมวกกันน็อคขณะขับขี่ หรือซ้อนมอเตอร์ไซด์ เป็นเรื่องผิดกฎหมาย” นั้น เป็นข้อกฎหมายที่รับทราบโดยทั่วไปอย่างกว้างขวาง ทั้งกลุ่มเจ้าหน้าที่และประชาชน มากถึงร้อยละ 92-94 รับทราบข้อกฎหมายข้อนี้เป็นอย่างดี แต่อย่างไรก็ตาม เมื่อพิจารณาสัดส่วนของผู้ที่ยังไม่ทราบ ก็มีอยู่ประมาณร้อยละ 4 ของแต่ละกลุ่ม อีกทั้งยังมีสัดส่วนของผู้ที่ไม่แน่ใจ อีกประมาณร้อยละ 2-5 เห็นได้ว่า แม้การรับทราบข้อกฎหมาย ว่า การไม่สวมหมวกนิรภัย ขณะขับขี่รถจักรยานยนต์ เป็นเรื่องผิดกฎหมายนั้น เป็นที่รับรู้ของกลุ่มคนโดยส่วนใหญ่ แต่ก็ยังมีกลุ่มคนอีกจำนวนไม่น้อยที่ไม่ทราบ และไม่ชัดเจนในกฎหมายข้อนี้

เมื่อพิจารณาในกลุ่มเจ้าหน้าที่ ในประเด็นต่อเนื่องจากข้อกฎหมาย คือ ข้อบังคับที่ว่า “ผู้บังคับบัญชาสามารถดำเนินการลงโทษเจ้าหน้าที่ ถ้าไม่สวมหมวกกันน็อค” กลุ่มเจ้าหน้าที่ร้อยละ 63.54 (1,187) รับทราบเป็นอย่างดี แต่มีกลุ่มเจ้าหน้าที่อีกมากถึงประมาณร้อยละ 37 ที่ไม่ทราบว่า ผู้บังคับบัญชา สามารถดำเนินการลงโทษเจ้าหน้าที่ในสังกัดของตนเองได้ หากไม่สวมหมวกนิรภัยขณะใช้รถจักรยานยนต์

### ตารางที่ 2.3 การรับรู้นโยบายเกี่ยวกับการสวมหมวกนิรภัย

สารนโยบาย	ความคิดเห็นเกี่ยวกับการรับรู้นโยบาย					
	เจ้าหน้าที่			ประชาชน		
	ใช่	ไม่ใช่	ไม่แน่ใจ	ใช่	ไม่ใช่	ไม่แน่ใจ
1. ปี 2554 เป็นปีแห่งการสวมหมวกนิรภัย 100 เปอร์เซ็นต์	1,523 (81.66)	44 (2.36)	298 (15.98)	1,013 (53.97)	218 (11.61)	646 (34.42)
2. พื้นที่โรงพยาบาลของกระทรวงสาธารณสุข ถูกประกาศเป็นพื้นที่สวมหมวกนิรภัย 100 เปอร์เซ็นต์ (ผู้ที่ใช้รถมอเตอร์ไซด์เข้ามาในพื้นที่โรงพยาบาลต้องสวมหมวกกันน็อคทุกราย)	1,719 (91.78)	80 (4.27)	74 (3.95)	1,468 (78.25)	139 (7.41)	269 (14.34)
3. ปี 2554-2563 เป็นทศวรรษแห่งความปลอดภัยทางถนน	1,282 (68.41)	99 (5.28)	493 (26.31)	878 (46.85)	314 (16.76)	682 (36.39)
4. การไม่ใส่หมวกกันน็อคขณะขับขี่ หรือขี่มอเตอร์ไซด์ เป็นเรื่องผิดกฎหมาย	1,757 (93.86)	77 (4.10)	38 (2.03)	1,734 (92.48)	57 (3.04)	84 (4.48)
5. ผู้บังคับบัญชาสามารถดำเนินการลงโทษเจ้าหน้าที่ ถ้าไม่สวมหมวกกันน็อค	1,187 (63.54)	194 (10.39)	487 (26.07)	N/A N/A	N/A N/A	N/A N/A

ทั้งกลุ่มเจ้าหน้าที่และประชาชนส่วนใหญ่ (กว่าร้อยละ 95) สังเกตเห็นป้ายสัญลักษณ์สวมหมวกนิรภัย 100 เปอร์เซ็นต์ตามสถานที่ต่างๆ ทั้งสองกลุ่ม ในสัดส่วนมากกว่า 2 ใน 3 เล็กน้อย โดยสามารถสังเกตเห็นป้ายสัญลักษณ์นี้ ตามโรงพยาบาลทั่วไป/ สถานพยาบาลทั่วไป, หน่วยงาน/ สถานที่ราชการ และตามริมถนน ริมทาง สี่แยก ฯลฯ นอกจากนั้น ประมาณ 1 ใน 4 ของทั้งสองกลุ่ม ยังสังเกตเห็นป้ายสัญลักษณ์นี้ ตามสถานศึกษา และหน่วยงาน/ สถานที่ราชการ อีกด้วย

จากข้อมูลในตารางที่ 2.4 ในส่วนของการรับทราบนโยบายการสวมหมวกกันน็อค 100% พิจารณาจากการสังเกตป้ายสัญลักษณ์หมวกนิรภัย 100 เปอร์เซ็นต์ นั้น กว่าร้อยละ 95 ทั้งในกลุ่มเจ้าหน้าที่ผู้ปฏิบัติงานในโรงพยาบาล และประชาชนทั่วไปผู้เข้ามาใช้บริการในโรงพยาบาลนั้น ต่างเคยเห็นสัญลักษณ์นี้ มีเพียงประมาณร้อยละ 4 ที่ระบุว่า ไม่เคยเห็นสัญลักษณ์หมวกกันน็อค 100 เปอร์เซ็นต์

โดยกลุ่มเจ้าหน้าที่ ร้อยละ 79.68 (1,498) สังเกตเห็นสัญลักษณ์นี้ ตามโรงพยาบาลทั่วไป ในสังกัดกระทรวงสาธารณสุข ร้อยละ 72.93 (1,371) สังเกตเห็นตามหน่วยงานราชการทั่วไป ร้อยละ 68.19 (1,282) สังเกตเห็นตามริมถนน ริมทาง สี่แยกต่างๆ สำหรับในกลุ่มประชาชน กลับ

สังเกตเห็นป่วยตามท้องถนน ริมทาง สี่แยก ในสัดส่วนที่มากกว่าสถานที่อื่นๆ คือร้อยละ 70.53 (1,326) รองลงมาคือ สังเกตเห็นตามหน่วยงานราชการทั่วไป ร้อยละ 65.43 (1,230) และสังเกตเห็นตามโรงพยาบาลในสังกัดกระทรวงสาธารณสุข ร้อยละ 64.84 (1,219) ซึ่งเป็นสัดส่วนที่ใกล้เคียงกับการสังเกตเห็นตามหน่วยงานราชการ

อย่างไรก็ตาม เป็นที่น่าสนใจว่า ทั้งกลุ่มเจ้าหน้าที่และประชาชนทั่วไป รวม 51 ราย ยังได้ระบุถึงสถานที่อื่นๆที่สามารถสังเกตเห็นป่วยรณรงค์สวมหมวกกันน็อค 100 เปอร์เซ็นต์ ได้ เช่น ค่ายทหาร ตลาด ร้านค้า แหล่งชุมชน ห้างสรรพสินค้า ปั้มน้ำมัน ป้อมตำรวจ โรงงาน สถานีขนส่ง สถานีตำรวจ และวินมอเตอร์ไซค์ เป็นต้น

#### ตารางที่ 2.4 การรับทราบนโยบายจากการสังเกตป้ายสัญลักษณ์ การสวมหมวกนิรภัย 100 เปอร์เซ็นต์

การรับทราบนโยบายจากการสังเกต ป้ายสัญลักษณ์สวมหมวกนิรภัย 100 เปอร์เซ็นต์ 	เจ้าหน้าที่		ประชาชน	
	จำนวน	ร้อยละ	จำนวน	ร้อยละ
<b>สัญลักษณ์ในการรณรงค์สวมหมวกนิรภัย 100 เปอร์เซ็นต์</b>				
เคยเห็นป้ายสัญลักษณ์	1,787	95.05	1,794	95.43
ไม่เคยเห็นป้ายสัญลักษณ์	72	3.83	76	4.04
ไม่ตอบ	21	1.12	10	0.53
<b>รวม</b>	<b>1,880</b>	<b>100.00</b>	<b>1,880</b>	<b>100.00</b>
<b>สถานที่ที่สังเกตเห็นสัญลักษณ์การรณรงค์สวมหมวกนิรภัย 100 เปอร์เซ็นต์ (ตอบได้มากกว่า 1 ข้อ)</b>				
โรงพยาบาลทั่วไป/ สถานพยาบาลทั่วไป	1,498	79.68	1,219	64.84
โรงพยาบาลส่งเสริมสุขภาพตำบล (รพ.สต)	476	25.32	390	20.74
หน่วยงาน/ สถานที่ราชการ	1,371	72.93	1,230	65.43
หน่วยงานรัฐวิสาหกิจ	302	16.06	346	18.40
สถานศึกษา (โรงเรียน/ วิทยาลัย/ มหาวิทยาลัย ฯลฯ)	593	31.54	595	31.65
ริมถนน/ริมทาง/ สี่แยก	1,282	68.19	1,326	70.53
อื่นๆ	21	1.12	30	1.60

#### ส่วนที่ 4 ระดับการปฏิบัติตามนโยบายสวมหมวกนิรภัยของเจ้าหน้าที่ และระดับการรณรงค์ของหน่วยงาน

จากการประเมินพฤติกรรมกรรมการสวมหมวกนิรภัยของตนเองและเพื่อนร่วมงาน พบว่า เจ้าหน้าที่เกือบครึ่งหนึ่งประเมินตนเองและเพื่อนร่วมงานว่า มีพฤติกรรมกรรมการสวมหมวกนิรภัยในระดับมาก และ 1 ใน 4 ประเมินในระดับมากที่สุด ส่วนในเรื่องของการรณรงค์ของหน่วยงานตนเองนั้น ประมาณเกือบครึ่งหนึ่งประเมินว่าหน่วยงานมีการรณรงค์ระดับมาก

จากตารางที่ 2.5 เมื่อพิจารณาการประเมินตนเองและเพื่อนร่วมงานเกี่ยวกับระดับการปฏิบัติ (การสวมหมวกกันน็อคขณะใช้รถจักรยานยนต์) ในกลุ่มเจ้าหน้าที่ พบว่า เจ้าหน้าที่ผู้ปฏิบัติงานในโรงพยาบาลในสังกัดกระทรวงสาธารณสุข ร้อยละ 45.32 (852) ระบุว่า ตนเองและเพื่อนร่วมงาน ปฏิบัติตามกฎหมายของการขับขี่ปลอดภัย และสวมหมวกนิรภัยในระดับมาก คะแนนเฉลี่ย 3.93 และเจ้าหน้าที่ร้อยละ 43.67 (821) ประเมินว่า หน่วยงานมีการรณรงค์ให้เจ้าหน้าที่และประชาชน สวมหมวกนิรภัย ในระดับมาก คะแนนเฉลี่ย 3.84

ตารางที่ 2.5 การประเมินตนเองและเพื่อนร่วมงานเกี่ยวกับระดับการปฏิบัติของเจ้าหน้าที่

ลักษณะการประเมิน	ระดับความคิดเห็น *					ไม่ตอบ	ไม่ทำ เลย
	น้อยที่สุด	น้อย	ปานกลาง	มาก	มากที่สุด		
การประเมินพฤติกรรมกรรมการสวมหมวกนิรภัยของตนเองและเพื่อนร่วมงาน	34 (1.81)	50 (2.66)	405 (21.54)	852 (45.32)	483 (25.69)	32 (1.70)	24 (1.28)
Mean 3.93 Std. Deviation 0.87							
ระดับการรณรงค์ของหน่วยงาน	29 (1.54)	113 (6.01)	418 (22.23)	821 (43.67)	441 (23.46)	15 (0.80)	43 (2.29)
Mean 3.84 Std. Deviation 0.92							

\* การแปลผล: 4.50-5.00 = ระดับมากที่สุด, 3.50-4.49 = ระดับมาก, 2.50-3.49 = ระดับปานกลาง  
1.50-2.49 = ระดับน้อย, 1.00-1.49 = ระดับน้อยที่สุด

โรงพยาบาลใช้ช่องทางในการรณรงค์การสวมหมวกนิรภัยหลากหลายช่องทาง โดยวิธีการที่เจ้าหน้าที่ส่วนใหญ่เห็นว่า หน่วยงานได้ใช้ ก็คือ ป้ายรณรงค์ และ 2 ใน 3 ของกลุ่มเจ้าหน้าที่ เห็นว่าโรงพยาบาลใช้เสียงตามสายของโรงพยาบาลในการรณรงค์ ซึ่งเมื่อพิจารณาถึงการรับทราบของประชาชนนั้น กล่าวอย่างสอดคล้องเป็นไปในทิศทางเดียวกันว่า ได้รับทราบจากป้ายรณรงค์มากที่สุด และเกือบครึ่งหนึ่งของการรณรงค์ด้วยวิธีการเสียงตามสายของโรงพยาบาล สามารถเข้าถึงประชาชนผู้มารับบริการได้ประมาณครึ่งหนึ่ง

ตารางที่ 2.6 แสดงผลการสำรวจ วิธีการรณรงค์สวมหมวกนิรภัย ภายในองค์กร โรงพยาบาลสังกัดกระทรวงสาธารณสุข พบว่า ในกลุ่มเจ้าหน้าที่ผู้ปฏิบัติงานในองค์กรเอง มองว่าวิธีการที่หน่วยงานใช้ 3 วิธีการหลัก เพื่อรณรงค์ให้เจ้าหน้าที่และประชาชนสวมหมวกนิรภัยขณะขับขี่รถจักรยานยนต์ วิธีการในสัดส่วนที่มากที่สุด คือ การใช้ป้ายรณรงค์ คิดเป็นร้อยละ 78.35 (1,473) รองลงมาคือ ร้อยละ 64.89 (1,220) ใช้เสียงตามสายภายในโรงพยาบาลในการกระจายข้อมูลข่าวสาร ในส่วนของการใช้แผ่นพับ ใบปลิว อีกร้อยละ 31.33 (589) ส่วนบอร์ดนิทรรศการ จดหมายเวียนภายในโรงพยาบาล และการสื่อจากสื่อบุคคลหรือการประชุม อยู่ในสัดส่วนร้อยละ 27.18 (511) ร้อยละ 26.97 (507) และร้อยละ 21.44 (40) ตามลำดับ

นอกจากนั้น อีกร้อยละ 1.33 (25) คือการรณรงค์ด้วยวิธีอื่นๆ เช่น การกำหนดวันรณรงค์สวมหมวกนิรภัย การเดินรณรงค์ ขบวนรณรงค์ การจัดทำสติ๊กเกอร์ การกำหนดมาตรการเข้มงวดไม่ให้ผู้ไม่สวมหมวกนิรภัยขับขี่รถจักรยานยนต์เข้ามาในเขตโรงพยาบาล เป็นต้น

ตาราง 2.6 วิธีการรณรงค์การสวมหมวกนิรภัยภายในองค์กร

วิธีการรณรงค์ภายในองค์กร (ตอบได้มากกว่า 1 ข้อ)	เจ้าหน้าที่		ประชาชน	
	จำนวน	ร้อยละ	จำนวน	ร้อยละ
แผ่นพับ ใบปลิว	589	31.33	344	18.30
จดหมายเวียนภายในโรงพยาบาล	507	26.97	N/A	N/A
เสียงตามสายภายในโรงพยาบาล	1,220	64.89	638	33.94
บอร์ดนิทรรศการ	511	27.18	368	19.57
การประชุม สื่อบุคคล	403	21.44	278	14.79
ป้ายรณรงค์	1,473	78.35	1,499	79.73
ตัวอักษรไฟแบบวิ่ง	74	3.94	39	2.07
วิธีอื่นๆ	25	1.33	11	0.59

ทั้งนี้ เมื่อโรงพยาบาลได้มีวิธีการอย่างหลากหลายในการรณรงค์ให้เจ้าหน้าที่เองและผู้รับบริการ สวมหมวกนิรภัยขณะใช้รถจักรยานยนต์อย่างต่อเนื่องแล้วนั้น กลุ่มประชาชนผู้เข้ารับบริการโรงพยาบาล ได้รับทราบจากสื่อใดมากที่สุด จากผลการศึกษากลุ่มประชาชนทั่วไปผู้เข้ารับบริการโรงพยาบาลนั้น พบว่า ประชาชน ได้รับทราบการรณรงค์ผ่านป้ายรณรงค์ ในสัดส่วนมากที่สุด คือร้อยละ 79.73 (1,499) รองลงมาคือ รับทราบผ่านเสียงตามสายภายในโรงพยาบาล ร้อยละ 33.94 (638) และอีกร้อยละ 19.57 (368) รับทราบผ่านบอร์ดนิทรรศการ โดยที่ 11 ราย กล่าวได้ว่า ได้รับทราบการรณรงค์จากแหล่งอื่นๆ ได้แก่ รับทราบจากเจ้าหน้าที่รักษาความปลอดภัยของโรงพยาบาล เป็นต้น

#### ส่วนที่ 5 แนวทาง วิธีการ สื่อประชาสัมพันธ์สำหรับรณรงค์เรื่องการสวมหมวกนิรภัย

ทั้งในกลุ่มเจ้าหน้าที่ของโรงพยาบาลและประชาชนผู้มารับบริการ มีความเห็นสอดคล้องกันในประเด็นเกี่ยวกับวิธีการเลือกใช้สื่อในการรณรงค์การสวมหมวกนิรภัยที่เหมาะสม โดยส่วนใหญ่ มองว่า สื่อโทรทัศน์ และป้ายโฆษณาขนาดใหญ่ เป็นสื่อที่เหมาะสมที่สุดสำหรับการรณรงค์ นอกจากนั้น 1 ใน 3 ของทั้งสองกลุ่มมีความเห็นว่า ป้ายโฆษณาติดรถเมล์ ป้ายโฆษณาสลับภาพได้ และวิทยุ ก็เป็นสื่อที่ควรเลือกใช้

จากตารางที่ 2.7 เป็นการสำรวจความคิดเห็นของทั้งกลุ่มเจ้าหน้าที่และประชาชน สำหรับวิธีการรณรงค์ที่คาดว่าจะได้ผล พบว่า เกือบร้อยละ 80 ของทั้งสองกลุ่ม มีความเห็นตรงกันว่า สื่อโทรทัศน์ เป็นสื่อรณรงค์การสวมหมวกนิรภัยที่ควรใช้มากที่สุด รองลงมาในสัดส่วนที่ใกล้เคียงกันคือ ประมาณร้อยละ 76 มองว่าควรใช้ป้ายโฆษณาขนาดใหญ่ในการรณรงค์ นอกจากนั้น 33 รายเห็นว่า ควรใช้สื่อประเภทอื่นๆในการรณรงค์ เช่น การจัดการอบรม การเดินรณรงค์ รถโฆษณา การแนะนำผู้อื่นต่อๆกันไป การเสนอแนะโดยผู้นำชุมชน เป็นต้น

นอกจากนั้น ยังได้เสนอแนะวิธีการอื่นๆ เพื่อให้เกิดลักษณะพฤติกรรมการสวมหมวกกันน็อคอย่างกว้างขวางมากขึ้น คือ ควรเริ่มจากการรณรงค์ ปลุกฝังจิตสำนึกในกลุ่มเด็กและเยาวชน การบังคับใช้กฎหมายอย่างเข้มงวด การรณรงค์นโยบายบังคับผู้ปฏิบัติอย่างเข้มงวดหน่วยงานกำกับติดตามประเมินผลการปฏิบัติของเจ้าหน้าที่ในสังกัดอย่างต่อเนื่อง เป็นต้น



ตารางที่ 2.7 วิธีการรณรงค์การสวมหมวกนิรภัยที่เหมาะสม

วิธีการรณรงค์การสวมหมวกนิรภัยที่เหมาะสม (ตอบได้มากกว่า 1 ข้อ)	เจ้าหน้าที่		ประชาชน	
	จำนวน	ร้อยละ	จำนวน	ร้อยละ
ป้ายโฆษณาขนาดใหญ่	1,430	76.06	1,423	75.69
ป้ายโฆษณาติดรถเมล์	616	32.77	635	33.78
ป้ายโฆษณาสลับภาพได้	598	31.81	461	24.52
หนังสือพิมพ์	645	34.31	534	28.40
โทรทัศน์	1,491	79.31	1,436	76.38
วิทยุ	721	38.35	653	34.73
อินเทอร์เน็ต เว็บไซต์ เฟซบุ๊ก	476	25.32	366	19.47
วารสาร นิตยสาร	263	13.99	239	12.71
แผ่นพับ โบปลิว	426	22.66	173	9.20
อื่นๆ	27	1.44	16	0.85

สำนักไม่ติดต่อ กรมควบคุมโรค กระทรวงสาธารณสุข  
 สถาบันวิจัยสังคม จุฬาลงกรณ์มหาวิทยาลัย และ

## ผลการประเมิน การสวมหมวกนิรภัยในพื้นที่โรงพยาบาลศูนย์ และโรงพยาบาลทั่วไปในสังกัดกระทรวงสาธารณสุข

# 3

ในบทนี้เป็นการนำเสนอ ผลการประเมินการสวมหมวกนิรภัยในพื้นที่โรงพยาบาลศูนย์และโรงพยาบาลทั่วไปในสังกัดกระทรวงสาธารณสุข ด้วยการสังเกต และแจกจ่ายพฤติกรรมของผู้ใช้รถจักรยานยนต์ทั้งผู้ขับขี่และผู้โดยสารทุกคนที่เข้ามาใช้บริการในพื้นที่ศึกษา โดยจำแนกการนำเสนอเป็น 2 ส่วน ได้แก่ 1.พฤติกรรมการใช้รถจักรยานยนต์และพฤติกรรมสวมหมวกนิรภัยภาพรวม 2.พฤติกรรมสวมหมวกนิรภัยในพื้นที่ที่มีสัดส่วนของการปฏิบัติสูงที่สุด ทั้งนี้ในส่วนของการสังเกตและแจกจ่ายพฤติกรรมรายแห่งทั้ง 94 แห่งนั้น ผู้สนใจสามารถศึกษาข้อมูลเพิ่มเติมได้จากตารางภาคผนวกซึ่งได้แนบไว้ท้ายเล่ม (ภาคผนวก ข.)

ผลการแจกจ่ายพฤติกรรมผู้เข้ารับบริการจำนวน 109,537 ราย พบว่าในภาพรวมแล้วผู้ใช้รถจักรยานยนต์ทั้งที่เป็นผู้ขับขี่และผู้โดยสาร ประมาณร้อยละ 70 เป็นผู้สวมหมวกนิรภัยอย่างถูกต้องโดยคาดสายรัดคาง

ร้อยละ 3.1 ของผู้ขับขี่เป็นเด็กอายุต่ำกว่า 15 ปี และในจำนวนนี้มากกว่าครึ่งหนึ่งไม่สวมหมวกนิรภัยหรือสวมอย่างไม่ถูกต้อง

ด้านพฤติกรรมของผู้โดยสารพบว่า ร้อยละ 45 ของผู้โดยสารรถจักรยานยนต์มักจะไม่สวมหมวกนิรภัย และในกรณีที่มีการโดยสารมากกว่า 2 คนขึ้นไป ร้อยละ 80 ของผู้โดยสารลำดับที่ 3 และ 4 มักจะไม่สวมหมวกนิรภัยด้วยเช่นกัน

ส่วนการเปรียบเทียบพฤติกรรมสวมหมวกนิรภัยในวันทำการและวันหยุดพบว่า ผู้ใช้รถจักรยานยนต์มีพฤติกรรมสวมหมวกนิรภัยอย่างถูกต้องในวันหยุดสูงกว่าวันทำการ คิดเป็นร้อยละ 74.4 และ 70.4 ตามลำดับ

ส่วนผลการปฏิบัติการสวมหมวกนิรภัยอย่างถูกต้องพบว่า เกือบร้อยละ 70 ของทั้งหมด มีระดับการปฏิบัติอยู่ในระดับมากถึงมากที่สุด โดยมีสัดส่วนของพื้นที่ที่มีการปฏิบัติการสวมหมวกนิรภัยอย่างถูกต้อง ตั้งแต่ร้อยละ 90 ขึ้นไป จำนวน 21 แห่ง

## 1. พฤติกรรมการใช้รถจักรยานยนต์และพฤติกรรมการสวมหมวกนิรภัย

### 1) พฤติกรรมการใช้รถจักรยานยนต์และพฤติกรรมการสวมหมวกนิรภัย

ผลการสำรวจพฤติกรรมของผู้ใช้รถจักรยานยนต์ที่เข้ามาใช้บริการในโรงพยาบาลศูนย์ และโรงพยาบาลทั่วไปในสังกัดของกระทรวงสาธารณสุข จำนวน 94 แห่ง (ตาราง 3.1) สามารถสังเกตและเจนนับพฤติกรรมของผู้ขับขี่และผู้โดยสารรถจักรยานยนต์ที่มารับบริการได้รวมทั้งสิ้น 109,573 ราย ผู้เข้ารับบริการในพื้นที่ศึกษามีทั้งการขับขี่โดยลำพัง และมีผู้โดยสาร/ผู้ซ้อนท้าย ดังนั้น เมื่อจำแนกกลุ่มผู้เข้ารับบริการ ตามพฤติกรรมการใช้รถจักรยานยนต์จึงสามารถแบ่งได้เป็น 2 กลุ่มคือ 1) กลุ่มผู้ขับขี่ ร้อยละ 71.9 (78,750) และ 2) กลุ่มผู้โดยสาร ร้อยละ 28.1 (30,823)

ตาราง 3.1 เมื่อจำแนกตามลักษณะพฤติกรรมรายกลุ่ม พบว่า กลุ่มผู้ขับขี่ เป็นผู้ขับขี่ที่เป็นเด็กอายุต่ำกว่า 15 ปี ร้อยละ 3.1 (2,459) และเป็นประชาชนทั่วไป ร้อยละ 96.9 (76,219)

การสวมหมวกนิรภัยของกลุ่มผู้ขับขี่พบว่า ร้อยละ 78.7 (86,199) เป็นผู้ขับขี่ที่สวมหมวกนิรภัย อย่างไรก็ตามเมื่อคิดสัดส่วนระหว่างผู้ขับขี่ที่สวมหมวกนิรภัยอย่างถูกต้องโดยคาดสายรัดคาง กับผู้ขับขี่ที่สวมหมวกนิรภัยไม่ถูกต้องโดยไม่คาดสายรัดคางนั้น มีร้อยละ 91.3(78,709) และร้อยละ 8.7(7,490) ตามลำดับ (แผนภาพ 3.3)

พฤติกรรมของผู้โดยสาร/ผู้ซ้อนท้ายพบว่า พฤติกรรมการใช้รถจักรยานยนต์ของผู้เข้ารับบริการในกรณีที่ขับขี่โดยมีผู้โดยสารนั้น มีจำนวนผู้โดยสารสูงที่สุดถึง 3 คน (ไม่นับรวมผู้ขับขี่)

ด้านพฤติกรรมการสวมหมวกนิรภัยของกลุ่มผู้โดยสาร ทั้งที่เป็นประชาชนทั่วไปและเด็กอายุต่ำกว่า 15 ปีนั้น ร้อยละ 55.8 (17196) ของผู้โดยสารเป็นผู้โดยสารที่สวมหมวกนิรภัย อย่างไรก็ตามในจำนวนของผู้โดยสารที่สวมหมวกนิรภัยนี้ ประมาณร้อยละ 10 เป็นผู้โดยสารที่สวมหมวกนิรภัยไม่ถูกต้อง คือ สวมโดยไม่คาดสายรัดคาง

เมื่อพิจารณาในภาพรวมกล่าวได้ว่า ผู้ใช้รถจักรยานยนต์ทั้งกลุ่มที่เป็นผู้ขับขี่และผู้โดยสาร ประมาณร้อยละ 70 สวมหมวกนิรภัยได้อย่างถูกต้อง ส่วนกลุ่มที่ไม่สวมหมวกนิรภัยมีประมาณร้อยละ 21 ในขณะที่กลุ่มที่สามหมวกนิรภัยแต่ไม่คาดสาย ซึ่งเป็นการสวมที่ไม่ถูกต้อง มีประมาณร้อยละ 1.5

ด้านตำแหน่งของผู้โดยสารพบว่า ในกรณีที่มีการโดยสารมากกว่า 2 คนขึ้นไป ร้อยละ 80 ของผู้โดยสารลำดับที่ 3 และลำดับที่ 4 มักจะไม่สวมหมวกนิรภัยด้วยเช่นกัน

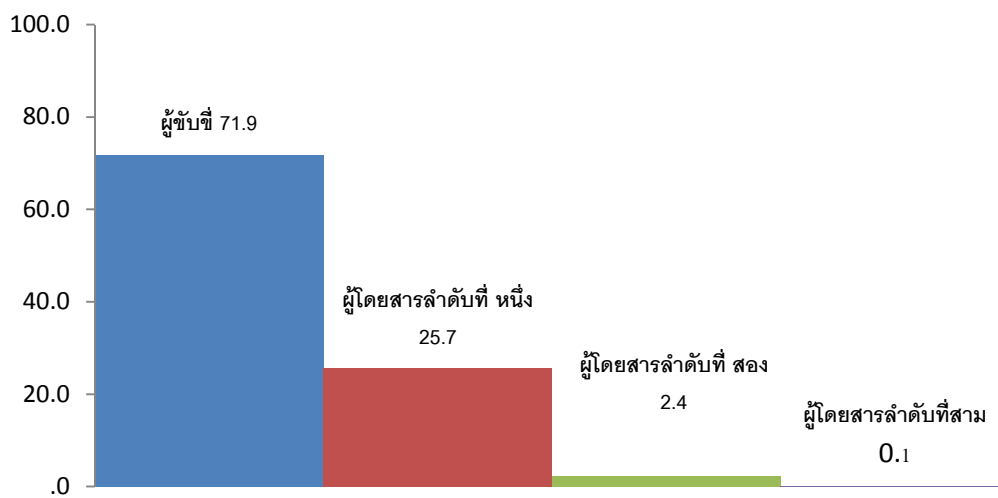
ตาราง 3.1 พฤติกรรมการขับขี่และการสวมหมวกนิรภัยจำแนกตามกลุ่มอายุ

ลักษณะ พฤติกรรม การขับขี่	ประชาชนทั่วไป (1)				เด็กอายุต่ำกว่า 15 ปี (2)			รวม ทั้งหมด	
	ไม่สวม	สวม ถูก*	สวม ผิด**	รวม(1)	ไม่สวม	สวม ถูก*	สวม ผิด**		รวม(2)
ผู้ขับขี่	8,950 (11.4)	62,101 (78.9)	5,240 (6.7)	76,291 (96.9)	802 (1.0)	1,028 (1.3)	629 (0.8)	2,459 (3.1)	78,750 (100.0)
ผู้โดยสาร	8,559 (27.8)	14,310 (46.4)	1,314 (4.3)	24,183 (78.5)	5,063 (16.4)	1,267 (4.1)	310 (1.0)	6,640 (21.5)	30,823 (100.0)
รวมทั้งหมด	17,509 (16.0)	76,411 (69.7)	6,554 (6.0)	10,047 (91.7)	5,865 (5.4)	2,295 (2.1)	939 (0.9)	9,099 (8.3)	109,573 (100.0)
ตำแหน่งของผู้โดยสาร									
ลำดับที่ 1	7,698 (27.3)	13,985 (49.7)	1,289 (4.6)	22,972 (81.6)	3,736 (13.3)	1,164 (4.1)	293 (1.0)	5,193 (18.4)	28,165 (100.0)
ลำดับที่ 2	838 (32.0)	317 (12.2)	23 (0.9)	1,178 (45.3)	1,312 (50.4)	100 (3.8)	17 (0.7)	1,429 (54.9)	2,602 (100.0)
ลำดับที่ 3	28 (50.0)	8 (14.3)	2 (3.6)	38 (67.9)	15 (26.8)	3 (5.4)	0 (0.0)	18 (32.1)	56 (100.0)

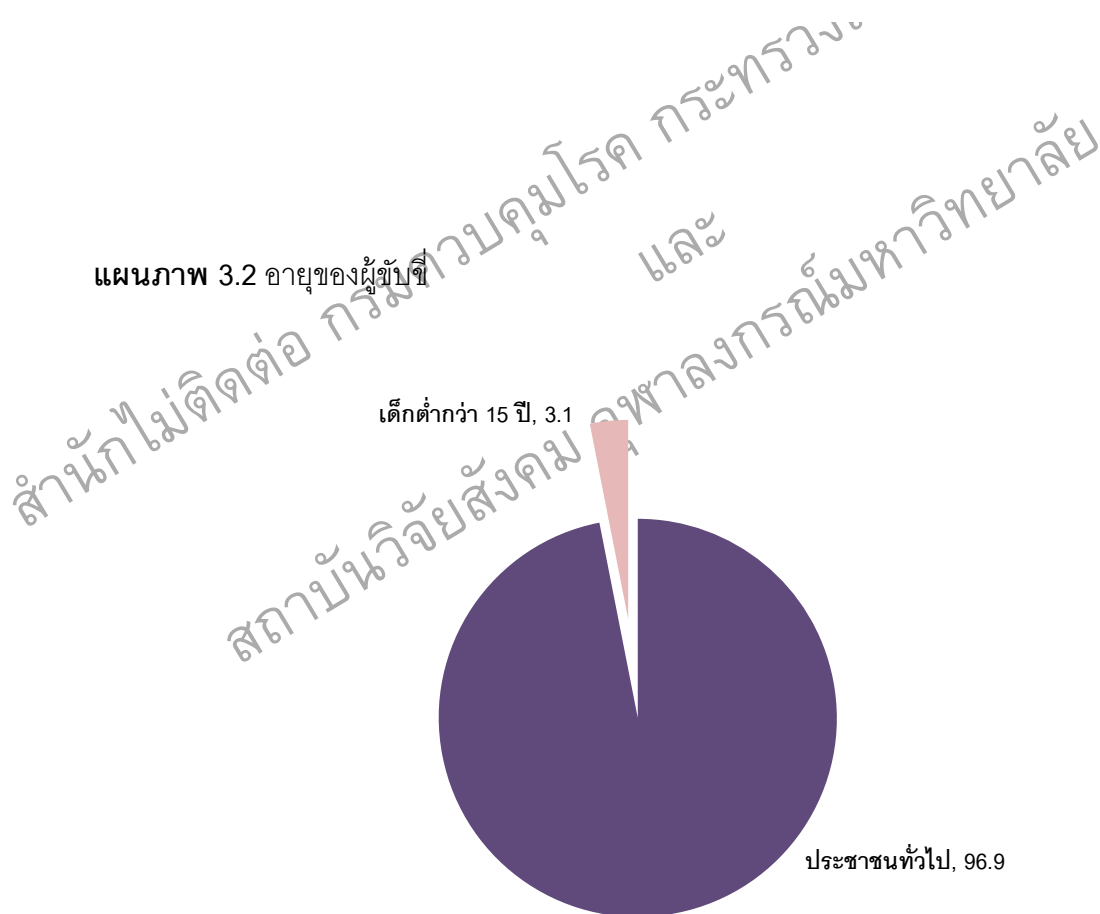
หมายเหตุ: \*สวมถูก หมายถึง สวมหมวกนิรภัย และคาดสายรัดคาง

\*\*สวมผิด หมายถึง สวมหมวกนิรภัย แต่ไม่คาดสายรัดคาง

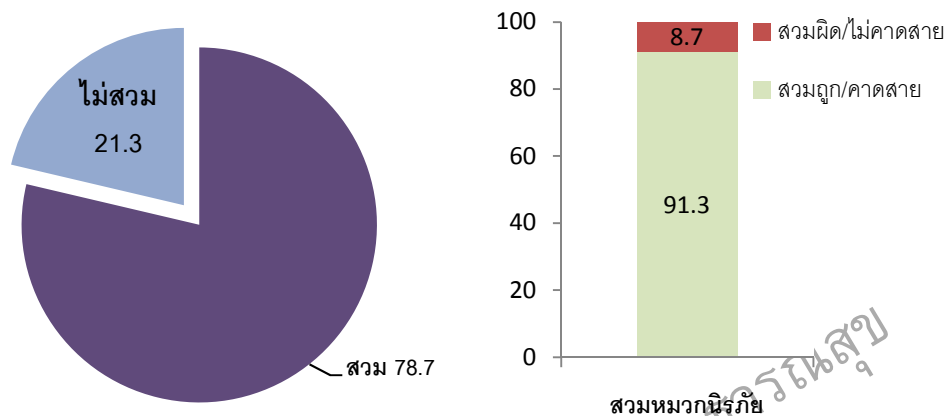
แผนภาพ 3.1 พฤติกรรมการขับขี่รถจักรยานยนต์



แผนภาพ 3.2 อายุของผู้ขับขี่



แผนภาพ 3.3 พฤติกรรมการสวมหมวกนิรภัย และการสวมอย่างถูกต้อง



## 2) พฤติกรรมการสวมหมวกนิรภัยจำแนกตามช่วงเวลาและกลุ่มอายุ

การแจกแจงพฤติกรรมการสวมหมวกของผู้มารับบริการ ตาราง 3.2 พบว่า ร้อยละ 63.7 (69,880) ของทั้งหมด เป็นผู้ที่ใช้รถจักรยานยนต์ที่มารับบริการในวันทำการ ส่วนที่เหลือประมาณ 1 ใน 3 ส่วนเป็นผู้ที่มารับบริการในวันหยุด

ทั้งนี้ เมื่อพิจารณาพฤติกรรมการสวมหมวกนิรภัยเฉพาะวันทำการ พบว่า ร้อยละ 68.4 (47,720) เป็นประชาชนทั่วไปที่สวมหมวกนิรภัยถูกต้องโดยคาดสายรัดคาง ในขณะที่กลุ่มเด็กอายุต่ำกว่า 15 ปี มีพฤติกรรมเดียวกันนี้คิดเป็น ร้อยละ 2.1 (1,458)

ในกลุ่มของผู้ใช้รถจักรยานยนต์ในวันทำการ ที่ถึงแม้ว่าจะสวมหมวกนิรภัยแต่พบว่า ยังมีประชาชนทั่วไปที่สวมหมวกนิรภัยไม่ถูกต้อง คือ ไม่คาดสายรัดคาง คิดเป็นร้อยละ 6.3(4,410) และพบพฤติกรรมการสวมหมวกนิรภัยที่ไม่ถูกต้องในกลุ่มเด็กต่ำกว่า 15 ปี คิดเป็นร้อยละ 0.9(652) ในขณะที่ กลุ่มที่ไม่สวมหมวกนิรภัยนั้น เป็นประชาชนทั่วไป ร้อยละ 17.0 (11,894) และเป็นเด็กอายุต่ำกว่า 15 ร้อยละ 5.4 (3,746)

ส่วนพฤติกรรมการของผู้ใช้รถจักรยานยนต์ในวันหยุด พบว่า กลุ่มประชาชนที่สวมหมวกนิรภัยถูกต้องมีสัดส่วนสูงกว่าวันทำการเล็กน้อย คือ ร้อยละ 72.3 (28,691) และ 68.3 (47,720) ตามลำดับ ในขณะที่กลุ่มที่ไม่สวมหมวกนิรภัยนั้น เป็นประชาชนทั่วไป ร้อยละ 14.1 (5,615) และ

เป็นเด็กอายุต่ำกว่า 15 ปี ร้อยละ 5.3 (2,119) และพบกลุ่มที่สวมหมวกนิรภัยแต่ไม่คาดสายรัดคาง ซึ่งเป็นการสวมที่ไม่ถูกต้องระหว่าง ร้อยละ 0.7-5.4

อย่างไรก็ตาม การปฏิบัติตนด้วยการสวมหมวกนิรภัยอย่างถูกต้องนั้น มีสัดส่วนของการปฏิบัติรวมทั้ง 2 กลุ่มในวันหยุดสูงกว่าวันทำการ คิดเป็น ร้อยละ 74.4 และร้อยละ 70.4 ตามลำดับ

ตารางที่ 3.2 พฤติกรรมการสวมหมวกนิรภัยจำแนกตามช่วงเวลาและกลุ่มอายุ

วัน/ ช่วงเวลา	ประชาชนทั่วไป (1)				เด็กอายุต่ำกว่า 15 ปี (2)				รวม ทั้งหมด
	ไม่ สวม	สวมถูก*	สวมผิด**	รวม (1)	ไม่สวม	สวมถูก*	สวมผิด**	รวม (2)	
<b>วันทำการ</b>									
เช้า	6,607	25,789	2,187	34,538	1,928	771	355	3,054	37,637
กลางวัน	2,943	13,005	1,363	17,311	1,020	435	189	1,644	18,955
เย็น	2,348	8,917	860	12,125	798	252	108	1,158	13,283
<b>รวม</b>	11,894 (17.0)	47,720 (68.3)	4,410 (6.3)	64,024 (91.6)	3,746 (5.4)	1,458 (2.1)	652 (0.9)	5,856 (8.4)	69,880 (100.0)
<b>วันหยุด</b>									
เช้า	2,623	12,858	873	16,354	938	370	101	1,409	17,763
กลางวัน	1,448	8,508	644	10,600	575	270	98	943	11,543
เย็น	1,544	7,325	627	9,496	606	197	88	891	10,387
<b>รวม</b>	5,615 (14.1)	28,691 (72.3)	2,144 (5.4)	36,450 (91.8)	2,119 (5.3)	837 (2.1)	287 (0.7)	3,243 (8.2)	39,693 (100.0)
<b>รวมทั้งหมด</b>	17,509 (16.0)	76,411 (69.7)	6,554 (6.0)	100,474 (91.7)	5,865 (5.4)	2,295 (2.1)	939 (0.9)	9,099 (8.3)	109,573 (100.0)

หมายเหตุ: \*สวมถูก หมายถึง สวมหมวกนิรภัย และคาดสายรัดคาง

\*\*สวมผิด หมายถึง สวมหมวกนิรภัย แต่ไม่คาดสายรัดคาง

## 2. พฤติกรรมการสวมหมวกนิรภัยในพื้นที่ที่มีสัดส่วนของการปฏิบัติสูงที่สุด

ผลการสวมหมวกนิรภัยในพื้นที่โรงพยาบาลศูนย์และโรงพยาบาลทั่วไปในสังกัดกระทรวงสาธารณสุข จำนวน 94 แห่ง สามารถจำแนกระดับการปฏิบัติของการสวมหมวกนิรภัยอย่างถูกต้อง ในกลุ่มผู้ใช้รถจักรยานยนต์ที่เข้ารับบริการในโรงพยาบาลได้ 4 ระดับคือ ปฏิบัติน้อยที่สุด จนถึงมากที่สุด โดยเก็บร้อยละ 70 ของทั้งหมด มีระดับการปฏิบัติอยู่ในระดับมากถึงมากที่สุด

โดยพบว่า พื้นที่ที่มีระดับการปฏิบัติของการสวมหมวกนิรภัยอย่างถูกต้องมากที่สุด คือ ระดับร้อยละ 80 ขึ้นไป คิดเป็นร้อยละ 37.2 ของทั้งหมด รองมาได้แก่ พื้นที่ที่มีระดับการปฏิบัติมาก คือ มากกว่าร้อยละ 60 แต่ไม่เกินร้อยละ 80 คิดเป็นร้อยละ 31.9 ของทั้งหมด (ตาราง 3.4)

ตารางที่ 3.4 เมื่อพิจารณารายพื้นที่พบว่า ที่มีระดับการปฏิบัติของการสวมหมวกนิรภัยอย่างถูกต้องสูงที่สุด มีจำนวน 21 แห่ง โดยมีร้อยละของการปฏิบัติของการสวมหมวกนิรภัยอย่างถูกต้อง ตั้งแต่ร้อยละ 90.12 ขึ้นไป ทั้งนี้พบว่า โรงพยาบาลตรัง มีการปฏิบัติของการสวมหมวกนิรภัยอย่างถูกต้อง ร้อยละ 100.0

ตารางที่ 3.3 ระดับการปฏิบัติ

ระดับการปฏิบัติ	การแปลผล	จำนวน(แห่ง)	ร้อยละ
ร้อยละ 80.01-100.00	ปฏิบัติน้อยที่สุด	0	0.0
ร้อยละ 60.01-80.00	ปฏิบัติน้อย	7	7.4
ร้อยละ 40.01-60.00	ปฏิบัติปานกลาง	22	23.4
ร้อยละ 20.01-40.00	ปฏิบัติมาก	30	31.9
ร้อยละ 0.00-20.00	ปฏิบัติมากที่สุด	35	37.2
รวม		94	100.0



ตารางที่ 3.4 รายชื่อโรงพยาบาลที่มีร้อยละของการสวมหมวกนิรภัยสูงที่สุด  
(ตั้งแต่ร้อยละ 90 ขึ้นไป)

ลำดับ	ชื่อโรงพยาบาล	ร้อยละ
1	โรงพยาบาลต้ง	100.00
2	โรงพยาบาลนครพิงค์ เชียงใหม่	99.74
3	โรงพยาบาลลำพูน	99.53
4	โรงพยาบาลนครนายก	99.21
5	โรงพยาบาลประจวบคีรีขันธ์	99.20
6	โรงพยาบาลอุทัยธานี	98.84
7	โรงพยาบาลพระพุทธเลิศหล้า สมุทรสงคราม	97.95
8	โรงพยาบาลชุมพรเขตอุดมศักดิ์	97.38
9	โรงพยาบาลพระจอมเกล้า เพชรบุรี	96.70
10	โรงพยาบาลระยอง	96.69
11	โรงพยาบาลเจ้าพระยาอภัยภูเบศร ปราณบุรี	96.58
12	โรงพยาบาลฉะเชิงเทรา	96.49
13	โรงพยาบาลพระปกเกล้า จันทบุรี	95.79
14	โรงพยาบาลสงขลา	94.67
15	โรงพยาบาลอุดรธานี	94.08
16	โรงพยาบาลตราด	93.93
17	โรงพยาบาลสระแก้ว	91.80
18	โรงพยาบาลกระบี่	91.68
19	โรงพยาบาลนราธิวาสราชนครินทร์	90.70
20	โรงพยาบาลชัยภูมิ	90.15
21	โรงพยาบาลอำนาจเจริญ	90.12

## ผลการจัดอันดับพฤติกรรมกรรมการสภามหาวิทยาลัย และการรับนโยบาย

# 4

ในบทนี้ เป็นการแสดงลำดับของโรงพยาบาลที่มีสัดส่วน/ คะแนนในเกณฑ์ต่างๆ สูงที่สุด เมื่อเปรียบเทียบในโรงพยาบาลทั้งหมด 94 แห่ง เพื่อเป็นข้อมูลประกอบการคัดเลือกโรงพยาบาลที่มีแนวปฏิบัติ/ ระดับการปฏิบัติที่ดี เกี่ยวกับการรณรงค์การสภามหาวิทยาลัย โดยแบ่งการอธิบายของเป็น 2 ส่วน คือ

1. การพิจารณาสัดส่วนและระดับคะแนนการปฏิบัติ และการรับนโยบาย เป็นรายชื่อ
2. การจัดอันดับคะแนนการปฏิบัติ และการรับนโยบาย มีรายละเอียดดังนี้

### 1. การพิจารณาสัดส่วนและระดับคะแนนการปฏิบัติ และการรับนโยบายเป็นรายชื่อ

เกณฑ์ที่นำมาใช้พิจารณาระดับคะแนนการปฏิบัติ และการรับนโยบายของโรงพยาบาลแต่ละแห่งนั้น ได้มาจากข้อคำถามในแบบสอบถามพฤติกรรมการใช้รถจักรยานยนต์ และการสภามหาวิทยาลัย ของกลุ่มเจ้าหน้าที่ผู้ปฏิบัติงานในโรงพยาบาล และประชาชนผู้มารับบริการ โดยนำข้อมูลมาคิดเป็นสัดส่วน และคะแนนเฉลี่ยของการปฏิบัติ และการรับนโยบาย เกณฑ์เบื้องต้นที่นำมาใช้นั้น ประกอบด้วย

1. สัดส่วนของการสภามหาวิทยาลัยของเจ้าหน้าที่ และประชาชน (พิจารณารวมทั้งสองกลุ่มเป็นรายแห่ง)
2. สัดส่วนของการรับทราบการรณรงค์สภามหาวิทยาลัยของประชาชน เมื่อมาใช้บริการโรงพยาบาล
3. คะแนนเฉลี่ยจากการประเมินหน่วยงานของเจ้าหน้าที่เกี่ยวกับการรณรงค์สภามหาวิทยาลัย
4. คะแนนเฉลี่ยจากการประเมินการสภามหาวิทยาลัยของตนเองและเพื่อนร่วมงานในองค์กร

5. สัดส่วนของการรับทราบนโยบายเกี่ยวกับการสวมหมวกกันน็อค 100 เปอร์เซ็นต์และการขับซิ่งรถจักรยานยนต์อย่างปลอดภัย

โดยเมื่อพิจารณาจาก สัดส่วนของการสวมหมวกนิรภัยของเจ้าหน้าที่ และประชาชน (พิจารณารวมทั้งสองกลุ่มเป็นรายแห่ง) พบว่า โรงพยาบาลที่มีสัดส่วนของการสวมหมวกนิรภัยในวันที่สัมภาษณ์ ในสัดส่วนที่ร้อยละ 100 มี 11 แห่ง ในขณะที่โรงพยาบาลที่มีสัดส่วนการของการสวมหมวกนิรภัยในวันที่สัมภาษณ์ ต่ำที่สุด คือ โรงพยาบาลโพธาราม จังหวัดราชบุรี คิดเป็นร้อยละ 50 และโรงพยาบาลราชบุรี คิดเป็นร้อยละ 55 รายละเอียดในตารางที่ 4.1

เมื่อพิจารณาจากสัดส่วนของการรับทราบการรณรงค์สวมหมวกนิรภัยของประชาชน เมื่อมาใช้บริการที่โรงพยาบาล นั้น พบว่า มีโรงพยาบาล 35 แห่งที่มีสัดส่วนประชาชนที่ระบุว่าได้รับทราบการรณรงค์การสวมหมวกนิรภัยเมื่อมารับบริการที่โรงพยาบาล ร้อยละ 100 ดังรายละเอียดในตารางที่ 4.2 โดยโรงพยาบาลที่มีสัดส่วนของประชาชนที่ระบุว่าได้รับรู้การรณรงค์ของโรงพยาบาลน้อยที่สุด 3 อันดับ คือ โรงพยาบาลพระนั่งเกล้า จังหวัดนนทบุรี โรงพยาบาลปทุมธานี และโรงพยาบาลสมุทรสาคร โดยประชาชนรับทราบ คิดเป็นร้อยละ 25,35 และ 40

**ตารางที่ 4.1** สัดส่วนสูงสุดของการสวมหมวกนิรภัยของเจ้าหน้าที่ และประชาชนผู้มารับบริการ (พิจารณารวมทั้งสองกลุ่มเป็นรายแห่ง)

ลำดับ	ชื่อโรงพยาบาล	ร้อยละ
1	โรงพยาบาลชลบุรี จังหวัดชลบุรี	100.00
2	โรงพยาบาลเจ้าพระยาอภัยภูเบศร จังหวัดปราจีนบุรี	100.00
3	โรงพยาบาลตรัง จังหวัดตรัง	100.00
4	โรงพยาบาลมหาราชนครศรีธรรมราช จังหวัดนครศรีธรรมราช	100.00
5	โรงพยาบาลหาดใหญ่ จังหวัดสงขลา	100.00
6	โรงพยาบาลเลย จังหวัดเลย	100.00
7	โรงพยาบาลหนองบัวลำภู	100.00
8	โรงพยาบาลพังงา จังหวัดพังงา	100.00
9	โรงพยาบาลตะกั่วป่า จังหวัดพังงา	100.00
10	โรงพยาบาลเกาะสมุย จังหวัดสุราษฎร์ธานี	100.00
11	โรงพยาบาลเบตง จังหวัดยะลา	100.00

ตารางที่ 4.2 สัดส่วนของการรับทราบการรณรงค์สวมหมวกนิรภัยของประชาชน เมื่อมาใช้บริการ  
โรงพยาบาล

ลำดับ	ชื่อโรงพยาบาล	ร้อยละ
1	โรงพยาบาลลำปาง จังหวัดลำปาง	100.00
2	โรงพยาบาลพระปกเกล้า จังหวัดจันทบุรี	100.00
3	โรงพยาบาลเจ้าพระยามรราช จังหวัดสุพรรณบุรี	100.00
4	โรงพยาบาลพระนครศรีอยุธยา จังหวัดพระนครศรีอยุธยา	100.00
5	โรงพยาบาลตรัง จังหวัดตรัง	100.00
6	โรงพยาบาลมหาสารนครศรีธรรมราช จังหวัดนครศรีธรรมราช	100.00
7	โรงพยาบาลยะลา จังหวัดยะลา	100.00
8	โรงพยาบาลสุราษฎร์ธานี จังหวัดสุราษฎร์ธานี	100.00
9	โรงพยาบาลหาดใหญ่ จังหวัดสงขลา	100.00
10	โรงพยาบาลนครพิงค์ จังหวัดเชียงใหม่	100.00
11	โรงพยาบาลลำพูน จังหวัดลำพูน	100.00
12	โรงพยาบาลศรีสังวร จังหวัดสุโขทัย	100.00
13	โรงพยาบาลศรีสังวาลย์ จังหวัดแม่ฮ่องสอน	100.00
14	โรงพยาบาลกาฬสินธุ์ จังหวัดกาฬสินธุ์	100.00
15	โรงพยาบาลมหาสารคาม จังหวัดมหาสารคาม	100.00
16	โรงพยาบาลเลย จังหวัดเลย	100.00
17	โรงพยาบาลหนองบัวลำภู จังหวัดหนองบัวลำภู	100.00
18	โรงพยาบาลเมืองนะเข็งเทรา จังหวัดนะเข็งเทรา	100.00
19	โรงพยาบาลตราด จังหวัดตราด	100.00
20	โรงพยาบาลสมเด็จพระยุพราชสระแก้ว จังหวัดสระแก้ว	100.00
21	โรงพยาบาลพระจอมเกล้า จังหวัดเพชรบุรี	100.00
22	โรงพยาบาลอุทัยธานี จังหวัดอุทัยธานี	100.00
23	โรงพยาบาลนครนายก จังหวัดนครนายก	100.00
24	โรงพยาบาลสมเด็จพระสังฆราช องค์ที่ 17 จังหวัดสุพรรณบุรี	100.00
25	โรงพยาบาลเสนา จังหวัดพระนครศรีอยุธยา	100.00
26	โรงพยาบาลประจวบคีรีขันธ์ จังหวัดประจวบคีรีขันธ์	100.00
27	โรงพยาบาลชุมพรเขตรอุดมศักดิ์ จังหวัดชุมพร	100.00

ลำดับ	ชื่อโรงพยาบาล	ร้อยละ
28	โรงพยาบาลวชิระภูเก็ต จังหวัดภูเก็ต	100.00
29	โรงพยาบาลพัทลุง จังหวัดพัทลุง	100.00
30	โรงพยาบาลปัตตานี จังหวัดปัตตานี	100.00
31	โรงพยาบาลกระบี่ จังหวัดกระบี่	100.00
32	โรงพยาบาลนราธิวาสราชนครินทร์ จังหวัดนราธิวาส	100.00
33	โรงพยาบาลสุโขทัย-ลก จังหวัดนราธิวาส	100.00
34	โรงพยาบาลพังงา จังหวัดพังงา	100.00
35	โรงพยาบาลเบตง จังหวัดยะลา	100.00

เมื่อพิจารณาจากคะแนนเฉลี่ยจากการประเมินตนเองของเจ้าหน้าที่เกี่ยวกับการรณรงค์ สวมหมวกนิรภัยของหน่วยงานตนเอง นั้นพบว่า ในภาพรวมมีการประเมินการรณรงค์ของ หน่วยงานตนเอง อยู่ในระดับปานกลาง ถึงมาก โดยโรงพยาบาลที่ประเมินตนเองเกี่ยวกับการ รณรงค์ภายในองค์กรอยู่ในระดับมากที่สุด คะแนนเฉลี่ย 4.50-5.00 มีทั้งหมด 18 แห่ง ดังตารางที่ 4.3 ในขณะที่โรงพยาบาลที่มีการประเมินการรณรงค์ของตนเอง น้อยที่สุด คือ โรงพยาบาลสิรินธร จังหวัดขอนแก่น และโรงพยาบาลอุดรดิษฐ์ จังหวัดอุดรดิษฐ์ ซึ่งมีระดับคะแนนเฉลี่ย 2.75 แปล ผลได้อยู่ในระดับปานกลาง

ตารางที่ 4.3 คะแนนเฉลี่ยจากการประเมินหน่วยงานของเจ้าหน้าที่เกี่ยวกับการรณรงค์สวมหมวก นิรภัย

ลำดับ	ชื่อโรงพยาบาล	คะแนนเฉลี่ย
1	โรงพยาบาลสุโขทัย-ลก จังหวัดนราธิวาส	4.95
2	โรงพยาบาลตรัง จังหวัดตรัง	4.90
3	โรงพยาบาลตะกั่วป่า จังหวัดพังงา	4.90
4	โรงพยาบาลอินทร์บุรี จังหวัดสิงห์บุรี	4.80
5	โรงพยาบาลเกาะสมุย จังหวัดสุราษฎร์ธานี	4.80
6	โรงพยาบาลพังงา จังหวัดพังงา	4.75
7	โรงพยาบาลเมืองฉะเชิงเทรา จังหวัดฉะเชิงเทรา	4.60
8	โรงพยาบาลตราด จังหวัดตราด	4.60
9	โรงพยาบาลสมเด็จพระพุทธเลิศหล้า จังหวัดสมุทรสงคราม	4.60

ลำดับ	ชื่อโรงพยาบาล	คะแนนเฉลี่ย
10	โรงพยาบาลนครนายก จังหวัดนครนายก	4.60
11	โรงพยาบาลเบตง จังหวัดยะลา	4.60
12	โรงพยาบาลระนอง	4.60
13	โรงพยาบาลสระบุรี จังหวัดสระบุรี	4.55
14	โรงพยาบาลนาวิภาสราชชนครินทร์ จังหวัดนราธิวาส	4.55
15	โรงพยาบาลพระปกเกล้า จังหวัดจันทบุรี	4.50
16	โรงพยาบาลสุราษฎร์ธานี จังหวัดสุราษฎร์ธานี	4.50
17	โรงพยาบาลสตูล จังหวัดสตูล	4.50
18	โรงพยาบาลสงขลา จังหวัดสงขลา	4.50

เมื่อพิจารณาจากคะแนนเฉลี่ยจากการประเมินการสวมหมวกนิรภัยของตนเองและเพื่อนร่วมงานในองค์กร พบว่า โรงพยาบาลที่มีคะแนนเฉลี่ยการประเมินการสวมหมวกนิรภัยของตนเองและเพื่อนร่วมงานในองค์กร ในระดับมากที่สุด (คะแนนเฉลี่ย 4.50-5.00) มีทั้งหมด 17 แห่ง ดังตารางที่ 4.4 โดยโรงพยาบาลที่มีคะแนนเฉลี่ยต่ำที่สุด อยู่ในระดับปานกลาง คือ โรงพยาบาลสกลนคร คะแนนเฉลี่ย 2.40 และโรงพยาบาลสมเด็จพระเจ้าตากสินมหาราช มีคะแนนเฉลี่ย 2.80 และเมื่อพิจารณาจากตารางที่ 4.5 สัดส่วนของการรับทราบนโยบายเกี่ยวกับการสวมหมวกกันน็อค 100 เปอร์เซ็นต์และการขับขีรถจักรยานยนต์อย่างปลอดภัย พบว่า มี 18 โรงพยาบาลที่มีสัดส่วนผู้รับทราบนโยบายสูงที่สุด (พิจารณารวมทั้งกลุ่มเจ้าหน้าที่และประชาชนเป็นรายแห่ง) ส่วนสองอันดับที่มีการรับทราบนโยบายในสัดส่วนต่ำที่สุด คือ โรงพยาบาลเจ้าพระยาอภัยภูเบศร์ จังหวัดปราจีนบุรี มีผู้รับร้่นโยบายคิดเป็นร้อยละ 40 และ โรงพยาบาลมหาราชนครศรีธรรมราช จังหวัดนครศรีธรรมราช มีผู้รับร้่นโยบายคิดเป็นร้อยละ 53

**ตารางที่ 4.4** คะแนนเฉลี่ยการประเมินการสวมหมวกนิรภัยของตนเองและเพื่อนร่วมงานในองค์กร

ลำดับ	ชื่อโรงพยาบาล	คะแนนเฉลี่ย
1	โรงพยาบาลมหาราชนครศรีธรรมราช จังหวัดนครศรีธรรมราช	5.00
2	โรงพยาบาลพระนารายณ์มหาราช จังหวัดลพบุรี	4.95
3	โรงพยาบาลอินทร์บุรี จังหวัดสิงห์บุรี	4.90
4	โรงพยาบาลประจวบคีรีขันธ์ จังหวัดประจวบคีรีขันธ์	4.90

ลำดับ	ชื่อโรงพยาบาล	คะแนนเฉลี่ย
5	โรงพยาบาลปัตตานี จังหวัดปัตตานี	4.90
6	โรงพยาบาลบ้านโป่ง จังหวัดราชบุรี	4.85
7	โรงพยาบาลสิงห์บุรี จังหวัดสิงห์บุรี	4.80
8	โรงพยาบาลกระบี่ จังหวัดกระบี่	4.75
9	โรงพยาบาลพังงา จังหวัดพังงา	4.75
10	โรงพยาบาลนครปฐม จังหวัดนครปฐม	4.70
11	โรงพยาบาลชัยนาทเรนทร จังหวัดชัยนาท	4.70
12	โรงพยาบาลเกาะสมุย จังหวัดสุราษฎร์ธานี	4.70
13	โรงพยาบาลตะกั่วป่า จังหวัดพังงา	4.60
14	โรงพยาบาลอุดรธานี จังหวัดอุดรธานี	4.55
15	โรงพยาบาลสระบุรี จังหวัดสระบุรี	4.50
16	โรงพยาบาลหาดใหญ่ จังหวัดสงขลา	4.50
17	โรงพยาบาลสตูล จังหวัดสตูล	4.50

ตารางที่ 4.5 สัดส่วนของการรับรับทราบนโยบายเกี่ยวกับการรวมหมวกกันน็อค 100 เปอร์เซ็นต์ และการขับขี่รถจักรยานยนต์อย่างปลอดภัย

ลำดับ	ชื่อโรงพยาบาล	ร้อยละ
1	โรงพยาบาลหาดใหญ่ จังหวัดสงขลา	100
2	โรงพยาบาลสุโขทัย จังหวัดสุโขทัย	100
3	โรงพยาบาลตะกั่วป่า จังหวัดพังงา	100
4	โรงพยาบาลเกาะสมุย จังหวัดสุราษฎร์ธานี	100
5	โรงพยาบาลเบตง จังหวัดยะลา	100
6	โรงพยาบาลเลย จังหวัดเลย	98
7	โรงพยาบาลพังงา จังหวัดพังงา	97
8	โรงพยาบาลสตูล จังหวัดสตูล	96
9	โรงพยาบาลพิจิตร จังหวัดพิจิตร	93
10	โรงพยาบาลอินทร์บุรี จังหวัดสิงห์บุรี	93
11	โรงพยาบาลเสนา จังหวัดพระนครศรีอยุธยา	93
12	โรงพยาบาลสุโขทัย จังหวัดสุโขทัย	92

ลำดับ	ชื่อโรงพยาบาล	ร้อยละ
13	โรงพยาบาลหนองบัวลำภู จังหวัดหนองบัวลำภู	92
14	โรงพยาบาลอ่างทอง จังหวัดอ่างทอง	92
15	โรงพยาบาลศรีสังวร จังหวัดสุโขทัย	91
16	โรงพยาบาลชัยนาทนเรนทร จังหวัดชัยนาท	91
17	โรงพยาบาลบ้านโป่ง จังหวัดราชบุรี	90
18	โรงพยาบาลพระนารายณ์มหาราช จังหวัดลพบุรี	90

## 2.การจัดอันดับคะแนนการปฏิบัติ และการรับรื้อนโยบาย

จากการจำแนกรายข้อในส่วนที่ 1 นำมาสู่การพิจารณาด้วยการประเมินระดับการปฏิบัติ และการรับรื้อนโยบาย ด้วยวิธีการให้คะแนน (ดังรายละเอียดการให้คะแนนในบทที่ 1 ตารางที่ 1.2 เกณฑ์การแปลผลระดับความคิดเห็น/ การประเมินระดับการปฏิบัติเกี่ยวกับการสวมหมวกนิรภัย) ประเด็นที่นำมาพิจารณาให้คะแนน ได้แก่

1. สัดส่วนของการสวมหมวกนิรภัยของเจ้าหน้าที่ และประชาชน (พิจารณารวมทั้งสองกลุ่ม เป็นรายแห่ง)
2. สัดส่วนของการรับทราบการรณรงค์สวมหมวกนิรภัยของประชาชน เมื่อมาใช้บริการโรงพยาบาล
3. คะแนนเฉลี่ยจากการประเมินหน่วยงานของเจ้าหน้าที่เกี่ยวกับการรณรงค์สวมหมวกนิรภัย
4. คะแนนเฉลี่ยจากการประเมินการสวมหมวกนิรภัยของตนเองและเพื่อนร่วมงานในองค์กร
5. สัดส่วนของการรับทราบนโยบายเกี่ยวกับการสวมหมวกกันน็อค 100 เปอร์เซ็นต์และการขับขี่รถจักรยานยนต์อย่างปลอดภัย
6. พฤติกรรมการใช้รถจักรยานยนต์และพฤติกรรมการสวมหมวกนิรภัย

จากตารางที่ 4.6 เป็นการจำแนกคะแนนรวมการปฏิบัติและการรับรื้อนโยบายของโรงพยาบาลในสังกัดกระทรวงสาธารณสุข จำแนกรายแห่งตามประเภทโรงพยาบาล มีคะแนนรวมอยู่ระหว่าง 18-29 คะแนน (จาก 30 คะแนน) หน่วยงานที่มีคะแนนรวมสูงสุด คือ 29 คะแนน และต่ำสุดคือ 18 คะแนน



จากตารางที่ 4.7 เป็นการจัดอันดับหน่วยงานตามลำดับคะแนนรวมการปฏิบัติและการ  
 รับนโยบาย จากสูงที่สุด ไปจนถึงต่ำที่สุด โดยโรงพยาบาลที่มีคะแนนรวมสูงที่สุดคือ 29 คะแนน  
 จาก 30 คะแนน มี 2 แห่งได้แก่ โรงพยาบาลหาดใหญ่ จังหวัดสงขลา และโรงพยาบาลนครนายก  
 จังหวัดนครนายก รองลงมา คะแนนรวม 28 คะแนน มี 18 แห่ง และ 27 คะแนน มี 22 แห่ง

คะแนน	จำนวน (แห่ง)
29 คะแนน	2 แห่ง
28 คะแนน	16 แห่ง
27 คะแนน	22 แห่ง
26 คะแนน	13 แห่ง
25 คะแนน	11 แห่ง
24 คะแนน	17 แห่ง
23 คะแนน	3 แห่ง
22 คะแนน	3 แห่ง
21 คะแนน	4 แห่ง
20 คะแนน	1 แห่ง
19 คะแนน	1 แห่ง
18 คะแนน	1 แห่ง

ตารางที่ 4.8 แสดงการจัดอันดับหน่วยงานตามลำดับคะแนนรวมการปฏิบัติและการรับ  
 นโยบายของโรงพยาบาลศูนย์ 25 แห่ง เมื่อพิจารณาเฉพาะโรงพยาบาลศูนย์ ซึ่งเป็นโรงพยาบาล  
 ขนาดใหญ่ 25 แห่งแล้ว พบว่า โรงพยาบาลหาดใหญ่ มีคะแนนสูงที่สุด คือ 29 คะแนน รองลงมา  
 คือ 28 คะแนน ได้แก่ โรงพยาบาลอุดรธานี จังหวัดอุดรธานี โรงพยาบาลพระปกเกล้า จังหวัด  
 จันทบุรี โรงพยาบาลสระบุรี จังหวัดสระบุรี โรงพยาบาลตรัง จังหวัดตรัง

ตารางที่ 4.9 แสดงการจัดอันดับหน่วยงานตามลำดับคะแนนรวมการปฏิบัติและการรับ  
 นโยบายของโรงพยาบาลทั่วไป 69 แห่ง เมื่อพิจารณาเฉพาะในกลุ่มโรงพยาบาลทั่วไป จำนวน 69  
 แห่งนั้น พบว่า โรงพยาบาลนครนายก จังหวัดนครนายก มีคะแนนรวมสูงที่สุดคือ 29 คะแนน  
 รองลงมาคือ 28 คะแนน มีทั้งหมด 12 แห่ง

ตารางที่ 4.6 คะแนนรวมการปฏิบัติและการรับรู้นโยบายของโรงพยาบาลในสังกัดกระทรวงสาธารณสุข จำแนกรายแห่งตามประเภทโรงพยาบาล

รหัส	ภาค	ชื่อโรงพยาบาล	จังหวัด	ประเภท	การสวมหมวกนิรภัยวันนี้ (%)	คะแนน	การรับทราบการณรงค์ (%)	คะแนน	การประเมินองค์กร (Mean)	คะแนน	การประเมินตนเอง (Mean)	คะแนน	การรับรู้นโยบาย (%)	คะแนน	สวมหมวกถูกต้อง (%)	คะแนน	รวม
		<b>โรงพยาบาลศูนย์ภาคเหนือ</b>															
1	เหนือ	โรงพยาบาลพุทธชินราช พิษณุโลก จังหวัดพิษณุโลก	พิษณุโลก	รพ.ศูนย์	87.50%	5	80.00%	4	3.20	3	3.95	4	76	4	73.70%	4	24
2	เหนือ	โรงพยาบาลลำปาง จังหวัดลำปาง	ลำปาง	รพ.ศูนย์	95.00%	5	100.00%	5	4.25	4	3.80	4	79	4	84.50%	5	27
3	เหนือ	โรงพยาบาลเชียงใหม่ประชานุเคราะห์ จังหวัดเชียงใหม่	เชียงใหม่	รพ.ศูนย์	87.50%	5	70.00%	4	3.70	4	3.45	3	85	5	69.65%	4	25
4	เหนือ	โรงพยาบาลสวรรคตประชารักษ์ จังหวัดนครสวรรค์	นครสวรรค์	รพ.ศูนย์	82.50%	5	65.00%	4	3.60	4	4.00	4	79	4	88.58%	5	26
5	เหนือ	โรงพยาบาลอุตรดิตถ์ จังหวัดอุตรดิตถ์	อุตรดิตถ์	รพ.ศูนย์	92.50%	5	85.00%	5	2.75	3	2.90	3	82	5	60.29%	4	25
		<b>โรงพยาบาลศูนย์ภาคตะวันออกเฉียงเหนือ</b>															
6	อีสาน	โรงพยาบาลมหาราชนครราชสีมา จังหวัดนครราชสีมา	นครราชสีมา	รพ.ศูนย์	85.00%	5	85.00%	5	3.55	4	4.30	4	77	4	70.89%	4	26
7	อีสาน	โรงพยาบาลสรรพสิทธิประสงค์ จังหวัดอุบลราชธานี	อุบลราชธานี	รพ.ศูนย์	80.00%	4	70.00%	4	3.65	4	3.30	3	79	4	74.07%	4	23
8	อีสาน	โรงพยาบาลอุดรธานี จังหวัดอุดรธานี	อุดรธานี	รพ.ศูนย์	87.50%	5	75.00%	4	3.55	4	4.55	5	81	5	94.08%	5	28
9	อีสาน	โรงพยาบาลขอนแก่น จังหวัดขอนแก่น	ขอนแก่น	รพ.ศูนย์	82.50%	5	95.00%	5	3.95	4	4.00	4	83	5	67.83%	4	27
10	อีสาน	โรงพยาบาลสุรินทร์ จังหวัดสุรินทร์	สุรินทร์	รพ.ศูนย์	85.00%	5	80.00%	4	3.45	3	3.70	4	85	5	62.11%	4	25
11	อีสาน	โรงพยาบาลบุรีรัมย์ จังหวัดบุรีรัมย์	บุรีรัมย์	รพ.ศูนย์	75.00%	4	80.00%	4	3.80	4	3.00	3	83	5	79.46%	4	24

รหัส	ภาค	ชื่อโรงพยาบาล	จังหวัด	ประเภท	การสวมหมวกนิรภัยวันนี้ (%)	คะแนน	การรับทราบการณรงค์ (%)	คะแนน	การประเมินองค์การ (Mean)	คะแนน	การประเมินตนเอง (Mean)	คะแนน	การรับรู้นโยบาย (%)	คะแนน	สวมหมวกถูกต้อง (%)	คะแนน	รวม
		<b>โรงพยาบาลศูนย์ภาคตะวันออก</b>															
12	ตะวันออก	โรงพยาบาลชลบุรี จังหวัดชลบุรี	ชลบุรี	รพ.ศูนย์	100.00%	5	95.00%	5	3.75	4	3.35	3	81	5	78.46%	4	26
13	ตะวันออก	โรงพยาบาลพระปกเกล้า จังหวัดจันทบุรี	จันทบุรี	รพ.ศูนย์	85.00%	5	100.00%	5	4.50	5	3.95	4	64	4	95.79%	5	28
14	ตะวันออก	โรงพยาบาลระยอง จังหวัดระยอง	ระยอง	รพ.ศูนย์	95.00%	5	95.00%	5	3.80	4	3.80	4	65	4	96.69%	5	27
15	ตะวันออก	โรงพยาบาลเจ้าพระยาอภัยภูเบศร จังหวัดปราจีนบุรี	ปราจีนบุรี	รพ.ศูนย์	100.00%	5	95.00%	5	4.40	4	4.45	4	40	2	96.58%	5	25
		<b>โรงพยาบาลศูนย์ภาคกลาง</b>															
16	กลาง	โรงพยาบาลเจ้าพระยามรราช จังหวัดสุพรรณบุรี	สุพรรณบุรี	รพ.ศูนย์	87.50%	5	100.00%	5	4.05	4	4.15	4	89	5	56.78%	3	26
17	กลาง	โรงพยาบาลนครปฐม จังหวัดนครปฐม	นครปฐม	รพ.ศูนย์	67.50%	4	70.00%	4	3.90	4	4.70	5	72	4	48.19%	3	24
18	กลาง	โรงพยาบาลพระนครศรีอยุธยา จังหวัดพระนครศรีอยุธยา	อยุธยา	รพ.ศูนย์	80.00%	4	100.00%	5	4.00	4	4.10	4	88	5	63.20%	4	26
19	กลาง	โรงพยาบาลราชบุรี จังหวัดราชบุรี	ราชบุรี	รพ.ศูนย์	55.00%	3	65.00%	4	4.20	4	3.40	3	80	4	67.43%	4	22
20	กลาง	โรงพยาบาลสระบุรี จังหวัดสระบุรี	สระบุรี	รพ.ศูนย์	92.50%	5	80.00%	4	4.55	5	4.50	5	89	5	70.21%	4	28
		<b>โรงพยาบาลศูนย์ภาคใต้</b>															
21	ใต้	โรงพยาบาลตรัง จังหวัดตรัง	ตรัง	รพ.ศูนย์	100.00%	5	100.00%	5	4.90	5	4.10	4	77	4	100.00%	5	28
22	ใต้	โรงพยาบาลมหาราชนครศรีธรรมราช จังหวัดนครศรีธรรมราช	นครศรีธรรมราช	รพ.ศูนย์	100.00%	5	100.00%	5	4.05	4	5.00	5	53	3	34.71%	2	24
23	ใต้	โรงพยาบาลยะลา จังหวัดยะลา	ยะลา	รพ.ศูนย์	87.50%	5	100.00%	5	4.35	4	3.80	4	71	4	43.88%	3	25

รหัส	ภาค	ชื่อโรงพยาบาล	จังหวัด	ประเภท	การสวมหมวกนิรภัยวันนี้ (%)	คะแนน	การรับทราบการณรงค์ (%)	คะแนน	การประเมินองค์การ (Mean)	คะแนน	การประเมินตนเอง (Mean)	คะแนน	การรับรู้นโยบาย (%)	คะแนน	สวมหมวกถูกต้อง (%)	คะแนน	รวม
24	ใต้	โรงพยาบาลสุราษฎร์ธานี จังหวัดสุราษฎร์ธานี	สุราษฎร์ธานี	รพ.ศูนย์	87.50%	5	100.00%	5	4.50	5	4.05	4	57	3	82.75%	5	27
25	ใต้	โรงพยาบาลหาดใหญ่ จังหวัดสงขลา	สงขลา	รพ.ศูนย์	100.00%	5	100.00%	5	4.35	4	4.50	5	100	5	81.60%	5	29
		<b>โรงพยาบาลทั่วไปภาคเหนือ</b>															
26	เหนือ	โรงพยาบาลพิจิตร จังหวัดพิจิตร	พิจิตร	รพ.ทั่วไป	82.50%	5	80.00%	4	3.15	3	3.40	3	93	5	61.00%	4	24
27	เหนือ	โรงพยาบาลนครพิงค์ จังหวัดเชียงใหม่	เชียงใหม่	รพ.ทั่วไป	85.00%	5	100.00%	5	4.20	4	3.80	4	82	5	99.74%	5	28
28	เหนือ	โรงพยาบาลน่าน จังหวัดน่าน	น่าน	รพ.ทั่วไป	67.50%	4	90.00%	5	3.50	4	3.40	3	82	5	61.20%	4	25
29	เหนือ	โรงพยาบาลเพชรบูรณ์ จังหวัดเพชรบูรณ์	เพชรบูรณ์	รพ.ทั่วไป	87.50%	5	85.00%	5	3.65	4	3.90	4	85	5	72.84%	4	27
30	เหนือ	โรงพยาบาลแพร่ จังหวัดแพร่	แพร่	รพ.ทั่วไป	77.50%	4	90.00%	5	3.30	3	3.70	4	82	5	58.41%	3	24
31	เหนือ	โรงพยาบาลลำพูน จังหวัดลำพูน	ลำพูน	รพ.ทั่วไป	82.50%	5	100.00%	5	4.15	4	3.45	3	85	5	99.53%	5	27
32	เหนือ	โรงพยาบาลพะเยา จังหวัดพะเยา	พะเยา	รพ.ทั่วไป	87.50%	5	75.00%	4	3.40	3	3.85	4	83	5	61.68%	4	25
33	เหนือ	โรงพยาบาลเชียงคำ จังหวัดพะเยา	พะเยา	รพ.ทั่วไป	72.50%	4	95.00%	5	3.70	4	3.45	3	75	4	60.38%	4	24
34	เหนือ	โรงพยาบาลกำแพงเพชร จังหวัดกำแพงเพชร	กำแพงเพชร	รพ.ทั่วไป	82.50%	5	80.00%	4	3.45	3	3.80	4	80	4	84.34%	5	25
35	เหนือ	โรงพยาบาลแม่สอด จังหวัดตาก	ตาก	รพ.ทั่วไป	85.00%	5	75.00%	4	3.80	4	4.05	4	88	5	73.95%	4	26
36	เหนือ	โรงพยาบาลสมเด็จพระเจ้าตากสินมหาราช จังหวัดตาก	ตาก	รพ.ทั่วไป	72.50%	4	90.00%	5	3.85	4	2.80	3	80	4	58.95%	3	23
37	เหนือ	โรงพยาบาลสุโขทัย จังหวัดสุโขทัย	สุโขทัย	รพ.ทั่วไป	92.50%	5	90.00%	5	3.00	3	3.40	3	92	5	23.95%	2	23
38	เหนือ	โรงพยาบาลศรีสังวร จังหวัดสุโขทัย	สุโขทัย	รพ.ทั่วไป	70.00%	4	100.00%	5	3.75	4	3.85	4	91	5	37.75%	2	24

รหัส	ภาค	ชื่อโรงพยาบาล	จังหวัด	ประเภท	การสวมหมวกนิรภัยวันนี้ (%)	คะแนน	การรับทราบการณรงค์ (%)	คะแนน	การประเมินองค์การ (Mean)	คะแนน	การประเมินตนเอง (Mean)	คะแนน	การรับรู้นโยบาย (%)	คะแนน	สวมหมวกถูกต้อง (%)	คะแนน	รวม
39	เหนือ	โรงพยาบาลศรีสังวาลย์ จังหวัดแม่ฮ่องสอน	แม่ฮ่องสอน	รพ.ทั่วไป	77.50%	4	100.00%	5	4.35	4	4.10	4	80	4	89.83%	5	26
		<b>โรงพยาบาลทั่วไปภาคตะวันออกเฉียงเหนือ</b>															
40	อีสาน	โรงพยาบาลร้อยเอ็ด จังหวัดร้อยเอ็ด	ร้อยเอ็ด	รพ.ทั่วไป	77.50%	4	90.00%	5	3.80	4	3.70	4	75	4	84.27%	5	26
41	อีสาน	โรงพยาบาลสกลนคร จังหวัดสกลนคร	สกลนคร	รพ.ทั่วไป	95.00%	5	90.00%	5	3.85	4	2.40	2	83	5	89.52%	5	26
42	อีสาน	โรงพยาบาลกาฬสินธุ์ จังหวัดกาฬสินธุ์	กาฬสินธุ์	รพ.ทั่วไป	85.00%	5	100.00%	5	4.05	4	4.40	4	82	5	74.83%	4	27
43	อีสาน	โรงพยาบาลมหาสารคาม จังหวัดมหาสารคาม	มหาสารคาม	รพ.ทั่วไป	77.50%	4	100.00%	5	3.65	4	3.80	4	82	5	78.61%	4	26
44	อีสาน	โรงพยาบาลชัยภูมิ จังหวัดชัยภูมิ	ชัยภูมิ	รพ.ทั่วไป	97.50%	5	75.00%	4	3.80	4	3.70	4	78	4	90.15%	5	26
45	อีสาน	โรงพยาบาลยโสธร จังหวัดยโสธร	ยโสธร	รพ.ทั่วไป	87.50%	5	75.00%	4	3.70	4	3.50	4	79	4	54.57%	3	24
46	อีสาน	โรงพยาบาลหนองคาย จังหวัดหนองคาย	หนองคาย	รพ.ทั่วไป	72.50%	4	90.00%	5	3.80	4	3.40	3	86	5	77.10%	4	25
47	อีสาน	โรงพยาบาลนครพนม จังหวัดนครพนม	นครพนม	รพ.ทั่วไป	72.50%	4	55.00%	3	3.25	3	2.80	3	71	4	77.50%	4	21
48	อีสาน	โรงพยาบาลเลย จังหวัดเลย	เลย	รพ.ทั่วไป	100.00%	5	100.00%	5	3.70	4	3.35	3	98	5	86.62%	5	27
49	อีสาน	โรงพยาบาลมุกดาหาร จังหวัดมุกดาหาร	มุกดาหาร	รพ.ทั่วไป	75.00%	4	70.00%	4	3.45	3	3.80	4	71	4	82.26%	5	24
50	อีสาน	โรงพยาบาลอำนาจเจริญ จังหวัดอำนาจเจริญ	อำนาจเจริญ	รพ.ทั่วไป	62.50%	4	85.00%	5	3.05	3	3.15	3	77	4	90.12%	5	24
51	อีสาน	โรงพยาบาลสิรินธร จังหวัดขอนแก่น	ขอนแก่น	รพ.ทั่วไป	62.50%	4	50.00%	3	2.55	3	3.10	3	71	4	42.86%	3	20

รหัส	ภาค	ชื่อโรงพยาบาล	จังหวัด	ประเภท	การสวมหมวกนิรภัยวันนี้ (%)	คะแนน	การรับทราบการณรงค์ (%)	คะแนน	การประเมินองค์การ (Mean)	คะแนน	การประเมินตนเอง (Mean)	คะแนน	การรับรู้นโยบาย (%)	คะแนน	สวมหมวกถูกต้อง (%)	คะแนน	รวม
52	อีสาน	โรงพยาบาลศีระเกษ	ศรีสะเกษ	รพ.ทั่วไป	65.00%	4	75.00%	4	2.95	3	3.80	4	77	4	83.00%	5	24
53	อีสาน	โรงพยาบาลหนองบัวลำภู จังหวัดหนองบัวลำภู	หนองบัวลำภู	รพ.ทั่วไป	100.00%	5	100.00%	5	3.60	4	3.50	4	92	5	89.67%	5	28
<b>โรงพยาบาลทั่วไปภาคตะวันออกเฉียงเหนือ</b>																	
54	ตะวันออกเฉียงเหนือ	โรงพยาบาลเมืองชะเชิงเตตรา จังหวัดชะเชิงเตตรา	ชะเชิงเตตรา	รพ.ทั่วไป	85.00%	5	100.00%	5	4.60	5	3.85	4	78	4	96.49%	5	28
55	ตะวันออกเฉียงเหนือ	โรงพยาบาลตราด จังหวัดตราด	ตราด	รพ.ทั่วไป	92.50%	5	100.00%	5	4.60	5	3.90	4	58	3	93.93%	5	27
56	ตะวันออกเฉียงเหนือ	โรงพยาบาลสมเด็จพระยุพราชสระแก้ว จังหวัดสระแก้ว	สระแก้ว	รพ.ทั่วไป	82.50%	5	100.00%	5	4.30	4	3.65	4	75	4	91.80%	5	27
<b>โรงพยาบาลทั่วไปภาคกลาง</b>																	
57	กลาง	โรงพยาบาลพระนั่งเกล้า จังหวัดนนทบุรี	นนทบุรี	รพ.ทั่วไป	92.50%	5	25.00%	2	3.75	4	3.90	4	79	4	53.83%	3	22
58	กลาง	โรงพยาบาลบ้านโป่ง จังหวัดราชบุรี	ราชบุรี	รพ.ทั่วไป	75.00%	4	75.00%	4	3.65	4	4.85	5	90	5	36.90%	2	24
59	กลาง	โรงพยาบาลโพธาราม จังหวัดราชบุรี	ราชบุรี	รพ.ทั่วไป	50.00%	3	80.00%	4	3.05	3	3.20	3	60	3	29.37%	2	18
60	กลาง	โรงพยาบาลดำเนินสะดวก จังหวัดราชบุรี	ราชบุรี	รพ.ทั่วไป	60.00%	3	60.00%	3	3.75	4	4.45	4	67	4	44.32%	3	21
61	กลาง	โรงพยาบาลพหลพลพยุหเสนา จังหวัดกาญจนบุรี	กาญจนบุรี	รพ.ทั่วไป	75.00%	4	75.00%	4	3.85	4	3.65	4	86	5	43.22%	3	24
62	กลาง	โรงพยาบาลมะการักษ์ จังหวัดกาญจนบุรี	กาญจนบุรี	รพ.ทั่วไป	82.50%	5	60.00%	3	3.70	4	3.70	4	72	4	34.45%	2	22
63	กลาง	โรงพยาบาลชยันตนาทรเรนทร ชัยนาท	ชัยนาท	รพ.ทั่วไป	90.00%	5	70.00%	4	4.20	4	4.70	5	91	5	71.88%	4	27

รหัส	ภาค	ชื่อโรงพยาบาล	จังหวัด	ประเภท	การสวมหมวกนิรภัยวันนี้ (%)	คะแนน	การรับทราบการณรงค์ (%)	คะแนน	การประเมินองค์การ (Mean)	คะแนน	การประเมินตนเอง (Mean)	คะแนน	การรับรู้นโยบาย (%)	คะแนน	สวมหมวกถูกต้อง (%)	คะแนน	รวม
64	กลาง	โรงพยาบาลพระพุทธบาท จังหวัดสระบุรี	สระบุรี	รพ.ทั่วไป	87.50%	5	85.00%	5	3.75	4	3.80	4	87	5	69.88%	4	27
65	กลาง	โรงพยาบาลพระจอมเกล้า จังหวัดเพชรบุรี	เพชรบุรี	รพ.ทั่วไป	85.00%	5	100.00%	5	4.45	4	4.20	4	65	4	96.70%	5	27
66	กลาง	โรงพยาบาลพระนารายณ์มหาราช จังหวัดลพบุรี	ลพบุรี	รพ.ทั่วไป	97.50%	5	70.00%	4	3.15	3	4.95	5	90	5	80.89%	5	27
67	กลาง	โรงพยาบาลสมเด็จพระพุทธเลิศหล้า จังหวัดสมุทรสงคราม	สมุทรสงคราม	รพ.ทั่วไป	77.50%	4	80.00%	4	4.60	5	4.25	4	82	5	97.95%	5	27
68	กลาง	โรงพยาบาลอุทัยธานี จังหวัดอุทัยธานี	อุทัยธานี	รพ.ทั่วไป	87.50%	5	100.00%	5	4.35	4	3.70	4	63	4	98.84%	5	27
69	กลาง	โรงพยาบาลสมุทรปราการ จังหวัดสมุทรปราการ	สมุทรปราการ	รพ.ทั่วไป	60.00%	3	70.00%	4	2.85	3	3.75	4	71	4	53.72%	3	21
70	กลาง	โรงพยาบาลนครนายก จังหวัดนครนายก	นครนายก	รพ.ทั่วไป	85.00%	5	100.00%	5	4.60	5	3.80	4	84	5	99.21%	5	29
71	กลาง	โรงพยาบาลปทุมธานี จังหวัดปทุมธานี	ปทุมธานี	รพ.ทั่วไป	65.00%	4	40.00%	2	3.50	4	3.55	4	67	4	43.90%	3	21
72	กลาง	โรงพยาบาลสิงห์บุรี จังหวัดสิงห์บุรี	สิงห์บุรี	รพ.ทั่วไป	92.50%	5	85.00%	5	4.25	4	4.80	5	81	5	68.36%	4	28
73	กลาง	โรงพยาบาลอินทร์บุรี จังหวัดสิงห์บุรี	สิงห์บุรี	รพ.ทั่วไป	80.00%	4	65.00%	4	4.80	5	4.90	5	93	5	69.30%	4	27
74	กลาง	โรงพยาบาลอ่างทอง จังหวัดอ่างทอง	อ่างทอง	รพ.ทั่วไป	87.50%	5	85.00%	5	4.05	4	4.20	4	92	5	69.82%	4	27
75	กลาง	โรงพยาบาลบ้านหมี่ จังหวัดลพบุรี	ลพบุรี	รพ.ทั่วไป	72.50%	4	70.00%	4	3.45	3	4.45	4	76	4	88.39%	5	24
76	กลาง	โรงพยาบาลสมเด็จพระสังฆราช องค์ที่ 17 จังหวัดสุพรรณบุรี	สุพรรณบุรี	รพ.ทั่วไป	87.50%	5	100.00%	5	3.90	4	3.65	4	83	5	56.85%	3	26

รหัส	ภาค	ชื่อโรงพยาบาล	จังหวัด	ประเภท	การสวมหมวกนิรภัยวันนี้ (%)	คะแนน	การรับทราบการณรงค์ (%)	คะแนน	การประเมินองค์การ (Mean)	คะแนน	การประเมินตนเอง (Mean)	คะแนน	การรับรู้นโยบาย (%)	คะแนน	สวมหมวกถูกต้อง (%)	คะแนน	รวม
77	กลาง	โรงพยาบาลเสนา จังหวัดพระนครศรีอยุธยา	อยุธยา	รพ.ทั่วไป	72.50%	4	100.00%	5	4.35	4	4.40	4	93	5	66.22%	4	26
78	กลาง	โรงพยาบาลประจวบคีรีขันธ์ จังหวัดประจวบคีรีขันธ์	ประจวบคีรีขันธ์	รพ.ทั่วไป	97.50%	5	100.00%	5	4.00	4	4.90	5	59	3	99.20%	5	27
79	กลาง	โรงพยาบาลหัวหิน จังหวัดประจวบคีรีขันธ์	ประจวบคีรีขันธ์	รพ.ทั่วไป	97.50%	5	80.00%	4	3.40	3	3.85	4	83	5	45.47%	3	24
80	กลาง	โรงพยาบาลสมุทรสาคร จังหวัดสมุทรสาคร	สมุทรสาคร	รพ.ทั่วไป	70.00%	4	35.00%	2	3.30	3	3.65	4	73	4	35.15%	2	19
		<b>โรงพยาบาลทั่วไปภาคใต้</b>															
81	ใต้	โรงพยาบาลชุมพรเขตอุดมศักดิ์ จังหวัดชุมพร	ชุมพร	รพ.ทั่วไป	90.00%	5	100.00%	5	4.35	4	3.75	4	64	4	97.38%	5	27
82	ใต้	โรงพยาบาลวชิระภูเก็ต จังหวัดภูเก็ต	ภูเก็ต	รพ.ทั่วไป	82.50%	5	100.00%	5	4.15	4	4.30	4	71	4	56.80%	3	25
83	ใต้	โรงพยาบาลพัทลุง จังหวัดพัทลุง	พัทลุง	รพ.ทั่วไป	76.00%	4	100.00%	5	3.85	4	4.35	4	75	4	59.17%	3	24
84	ใต้	โรงพยาบาลปัตตานี จังหวัดปัตตานี	ปัตตานี	รพ.ทั่วไป	80.00%	4	100.00%	5	3.90	4	4.90	5	67	4	53.19%	3	25
85	ใต้	โรงพยาบาลกระบี่ จังหวัดกระบี่	กระบี่	รพ.ทั่วไป	80.00%	4	100.00%	5	4.45	4	4.75	5	84	5	91.68%	5	28
86	ใต้	โรงพยาบาลนาวิภาสราชชนดิรินทร์ จังหวัดนราธิวาส	นราธิวาส	รพ.ทั่วไป	77.50%	4	100.00%	5	4.55	5	3.50	4	81	5	90.70%	5	28
87	ใต้	โรงพยาบาลสุโหงโก-ลก จังหวัดนราธิวาส	นราธิวาส	รพ.ทั่วไป	92.50%	5	100.00%	5	4.95	5	4.30	4	100	5	67.59%	4	28
88	ใต้	โรงพยาบาลพังงา จังหวัดพังงา	พังงา	รพ.ทั่วไป	100.00%	5	100.00%	5	4.75	5	4.75	5	97	5	54.05%	3	28



รหัส	ภาค	ชื่อโรงพยาบาล	จังหวัด	ประเภท	การสวมหมวกนิรภัยวันนี้ (%)	คะแนน	การรับทราบการณรงค์ (%)	คะแนน	การประเมินองค์การ (Mean)	คะแนน	การประเมินตนเอง (Mean)	คะแนน	การรับรู้นโยบาย (%)	คะแนน	สวมหมวกถูกต้อง (%)	คะแนน	รวม
89	ใต้	โรงพยาบาลตะกั่วป่า จังหวัดพังงา	พังงา	รพ.ทั่วไป	100.00%	5	95.00%	5	4.90	5	4.60	5	100	5	51.66%	3	28
90	ใต้	โรงพยาบาลสตูล จังหวัดสตูล	สตูล	รพ.ทั่วไป	97.50%	5	90.00%	5	4.50	5	4.50	5	96	5	46.21%	3	28
91	ใต้	โรงพยาบาลเกาะสมุย จังหวัดสุราษฎร์ธานี	สุราษฎร์ธานี	รพ.ทั่วไป	100.00%	5	90.00%	5	4.80	5	4.70	5	100	5	46.53%	3	28
92	ใต้	โรงพยาบาลเบตง จังหวัดยะลา	ยะลา	รพ.ทั่วไป	100.00%	5	100.00%	5	4.60	5	4.15	4	100	5	50.89%	3	27
93	ใต้	โรงพยาบาลสงขลา จังหวัดสงขลา	สงขลา	รพ.ทั่วไป	90.00%	5	95.00%	5	4.50	5	4.20	4	62	4	94.67%	5	28
94	ใต้	โรงพยาบาลระนอง	ระนอง	รพ.ทั่วไป	82.50%	5	100.00%	5	4.60	5	3.85	4	58	3	88.39%	5	27

สำนักไม่ติดต่อ กรมอนามัย และ  
 สถาบันวิจัยสังคม จุฬาลงกรณ์มหาวิทยาลัย

ตารางที่ 4.7 การจัดอันดับหน่วยงานตามลำดับคะแนนรวมการปฏิบัติและการรับนโยบาย

ลำดับ	รหัส	ภาค	ชื่อโรงพยาบาล	จังหวัด	ประเภท	การสวมหมวกนิรภัยวันนี้ (%)	คะแนน	การรับทราบการณรงค์ (%)	คะแนน	การประเมินองค์กร (Mean)	คะแนน	การประเมินตนเอง (Mean)	คะแนน	การรับรู้นโยบาย (%)	คะแนน	สวมหมวกถูกต้อง (%)	คะแนน	รวม
1	25	ใต้	โรงพยาบาลหาดใหญ่ จังหวัดสงขลา	สงขลา	รพ.ศูนย์	100.00%	5	100.00%	5	4.35	4	4.50	5	100%	5	81.60%	5	29
2	70	กลาง	โรงพยาบาลนครนายก จังหวัดนครนายก	นครนายก	รพ.ทั่วไป	85.00%	5	100.00%	5	4.60	5	3.80	4	84%	5	99.21%	5	29
3	8	อีสาน	โรงพยาบาลอุดรธานี จังหวัดอุดรธานี	อุดรธานี	รพ.ศูนย์	87.50%	5	75.00%	4	3.55	4	4.55	5	81%	5	94.08%	5	28
4	13	ตะวันออก	โรงพยาบาลพระปกเกล้า จังหวัดจันทบุรี	จันทบุรี	รพ.ศูนย์	85.00%	5	100.00%	5	4.50	5	3.95	4	64%	4	95.79%	5	28
5	20	กลาง	โรงพยาบาลสระบุรี จังหวัดสระบุรี	สระบุรี	รพ.ศูนย์	92.50%	5	80.00%	4	4.55	5	4.50	5	89%	5	70.21%	4	28
6	21	ใต้	โรงพยาบาลตรัง จังหวัดตรัง	ตรัง	รพ.ศูนย์	100.00%	5	100.00%	5	4.90	5	4.10	4	77%	4	100.00%	5	28
7	27	เหนือ	โรงพยาบาลนครพิงค์ จังหวัดเชียงใหม่	เชียงใหม่	รพ.ทั่วไป	85.00%	5	100.00%	5	4.20	4	3.80	4	82%	5	99.74%	5	28
8	53	อีสาน	โรงพยาบาลหนองบัวลำภู จังหวัดหนองบัวลำภู	หนองบัวลำภู	รพ.ทั่วไป	100.00%	5	100.00%	5	3.60	4	3.50	4	92%	5	89.67%	5	28
9	54	ตะวันออก	โรงพยาบาลเมืองฉะเชิงเทรา จังหวัดฉะเชิงเทรา	ฉะเชิงเทรา	รพ.ทั่วไป	85.00%	5	100.00%	5	4.60	5	3.85	4	78%	4	96.49%	5	28
10	72	กลาง	โรงพยาบาลสิงห์บุรี จังหวัดสิงห์บุรี	สิงห์บุรี	รพ.ทั่วไป	92.50%	5	85.00%	5	4.25	4	4.80	5	81%	5	68.36%	4	28
11	85	ใต้	โรงพยาบาลกระบี่ จังหวัดกระบี่	กระบี่	รพ.ทั่วไป	80.00%	4	100.00%	5	4.45	4	4.75	5	84%	5	91.68%	5	28
12	86	ใต้	โรงพยาบาลนราธิวาสราชนครินทร์ จังหวัดนราธิวาส	นราธิวาส	รพ.ทั่วไป	77.50%	4	100.00%	5	4.55	5	3.50	4	81%	5	90.70%	5	28
13	87	ใต้	โรงพยาบาลสุไหงโก-ลก จังหวัดนราธิวาส	นราธิวาส	รพ.ทั่วไป	92.50%	5	100.00%	5	4.95	5	4.30	4	100%	5	67.59%	4	28

ลำดับ	รหัส	ภาค	ชื่อโรงพยาบาล	จังหวัด	ประเภท	การสวมหมวกนิรภัยวันนี้ (%)	คะแนน	การรับทราบการณรงค์ (%)	คะแนน	การประเมินองค์กร (Mean)	คะแนน	การประเมินตนเอง (Mean)	คะแนน	การรับรู้นโยบาย (%)	คะแนน	สวมหมวกถูกต้อง (%)	คะแนน	รวม
14	88	ใต้	โรงพยาบาลพังงา จังหวัดพังงา	พังงา	รพ.ทั่วไป	100.00%	5	100.00%	5	4.75	5	4.75	5	97%	5	54.05%	3	28
15	89	ใต้	โรงพยาบาลตะกั่วป่า จังหวัดพังงา	พังงา	รพ.ทั่วไป	100.00%	5	95.00%	5	4.90	5	4.60	5	100%	5	51.66%	3	28
16	90	ใต้	โรงพยาบาลสตุล จังหวัดสตุล	สตุล	รพ.ทั่วไป	97.50%	5	90.00%	5	4.50	5	4.50	5	96%	5	46.21%	3	28
17	91	ใต้	โรงพยาบาลเกาะสมุย จังหวัดสุราษฎร์ธานี	สุราษฎร์ธานี	รพ.ทั่วไป	100.00%	5	90.00%	5	4.80	5	4.70	5	100%	5	46.53%	3	28
18	93	ใต้	โรงพยาบาลสงขลา จังหวัดสงขลา	สงขลา	รพ.ทั่วไป	90.00%	5	95.00%	5	4.50	5	4.20	4	62%	4	94.67%	5	28
19	2	เหนือ	โรงพยาบาลลำปาง จังหวัดลำปาง	ลำปาง	รพ.ศูนย์	95.00%	5	100.00%	5	4.25	4	3.80	4	79%	4	84.50%	5	27
20	9	อีสาน	โรงพยาบาลขอนแก่น จังหวัดขอนแก่น	ขอนแก่น	รพ.ศูนย์	82.50%	5	95.00%	5	3.95	4	4.00	4	83%	5	67.83%	4	27
21	14	ตะวันออก	โรงพยาบาลระยอง จังหวัดระยอง	ระยอง	รพ.ศูนย์	95.00%	5	95.00%	5	3.80	4	3.80	4	65%	4	96.69%	5	27
22	24	ใต้	โรงพยาบาลสุราษฎร์ธานี จังหวัดสุราษฎร์ธานี	สุราษฎร์ธานี	รพ.ศูนย์	87.50%	5	100.00%	5	4.50	5	4.05	4	57%	3	82.75%	5	27
23	29	เหนือ	โรงพยาบาลเพชรบูรณ์ จังหวัดเพชรบูรณ์	เพชรบูรณ์	รพ.ทั่วไป	87.50%	5	85.00%	5	3.65	4	3.90	4	85%	5	72.84%	4	27
24	31	เหนือ	โรงพยาบาลลำพูน จังหวัดลำพูน	ลำพูน	รพ.ทั่วไป	82.50%	5	100.00%	5	4.15	4	3.45	3	85%	5	99.53%	5	27
25	42	อีสาน	โรงพยาบาลกาฬสินธุ์ จังหวัดกาฬสินธุ์	กาฬสินธุ์	รพ.ทั่วไป	85.00%	5	100.00%	5	4.05	4	4.40	4	82%	5	74.83%	4	27
26	48	อีสาน	โรงพยาบาลเลย จังหวัดเลย	เลย	รพ.ทั่วไป	100.00%	5	100.00%	5	3.70	4	3.35	3	98%	5	86.62%	5	27
27	55	ตะวันออก	โรงพยาบาลตราด จังหวัดตราด	ตราด	รพ.ทั่วไป	92.50%	5	100.00%	5	4.60	5	3.90	4	58%	3	93.93%	5	27
28	56	ตะวันออก	โรงพยาบาลสมเด็จพระยุพราชสระแก้ว จังหวัดสระแก้ว	สระแก้ว	รพ.ทั่วไป	82.50%	5	100.00%	5	4.30	4	3.65	4	75%	4	91.80%	5	27

ลำดับ	รหัส	ภาค	ชื่อโรงพยาบาล	จังหวัด	ประเภท	การสวมหมวกนิรภัยวันนี้ (%)	คะแนน	การรับทราบการณรงค์ (%)	คะแนน	การประเมินองค์กร (Mean)	คะแนน	การประเมินตนเอง (Mean)	คะแนน	การรับรู้นโยบาย (%)	คะแนน	สวมหมวกถูกต้อง (%)	คะแนน	รวม
29	63	กลาง	โรงพยาบาลชยันนาทเรนทร จังหวัดชยันนาท	ชยันนาท	รพ.ทั่วไป	90.00%	5	70.00%	4	4.20	4	4.70	5	91%	5	71.88%	4	27
30	64	กลาง	โรงพยาบาลพระพุทธบาท จังหวัดสระบุรี	สระบุรี	รพ.ทั่วไป	87.50%	5	85.00%	5	3.75	4	3.80	4	87%	5	69.88%	4	27
31	65	กลาง	โรงพยาบาลพระจอมเกล้า จังหวัดเพชรบุรี	เพชรบุรี	รพ.ทั่วไป	85.00%	5	100.00%	5	4.45	4	4.20	4	65%	4	96.70%	5	27
32	66	กลาง	โรงพยาบาลพระนารายณ์มหาราช จังหวัดลพบุรี	ลพบุรี	รพ.ทั่วไป	97.50%	5	70.00%	4	3.15	3	4.95	5	90%	5	80.89%	5	27
33	67	กลาง	โรงพยาบาลสมเด็จพระพุทธเลิศหล้า จังหวัดสมุทรสงคราม	สมุทรสงคราม	รพ.ทั่วไป	77.50%	4	80.00%	4	4.60	5	4.25	4	82%	5	97.95%	5	27
34	68	กลาง	โรงพยาบาลอุทัยธานี จังหวัดอุทัยธานี	อุทัยธานี	รพ.ทั่วไป	87.50%	5	100.00%	5	4.35	4	3.70	4	63%	4	98.84%	5	27
35	73	กลาง	โรงพยาบาลอินทร์บุรี จังหวัดสิงห์บุรี	สิงห์บุรี	รพ.ทั่วไป	80.00%	4	65.00%	4	4.80	5	4.90	5	93%	5	69.30%	4	27
36	74	กลาง	โรงพยาบาลอ่างทอง จังหวัดอ่างทอง	อ่างทอง	รพ.ทั่วไป	87.50%	5	85.00%	5	4.05	4	4.20	4	92%	5	69.82%	4	27
37	78	กลาง	โรงพยาบาลประจวบคีรีขันธ์ จังหวัดประจวบคีรีขันธ์	ประจวบคีรีขันธ์	รพ.ทั่วไป	97.50%	5	100.00%	5	4.00	4	4.90	5	59%	3	99.20%	5	27
38	81	ใต้	โรงพยาบาลชุมพรเขตอุดมศักดิ์ จังหวัดชุมพร	ชุมพร	รพ.ทั่วไป	90.00%	5	100.00%	5	4.35	4	3.75	4	64%	4	97.38%	5	27
39	92	ใต้	โรงพยาบาลเบตง จังหวัดยะลา	ยะลา	รพ.ทั่วไป	100.00%	5	100.00%	5	4.60	5	4.15	4	100%	5	50.89%	3	27
40	94	ใต้	โรงพยาบาลระนอง	ระนอง	รพ.ทั่วไป	82.50%	5	100.00%	5	4.60	5	3.85	4	58%	3	88.39%	5	27
41	4	เหนือ	โรงพยาบาลสวรรคตประชารักษ์ จังหวัดนครสวรรค์	นครสวรรค์	รพ.ศูนย์	82.50%	5	65.00%	4	3.60	4	4.00	4	79%	4	88.58%	5	26

ลำดับ	รหัส	ภาค	ชื่อโรงพยาบาล	จังหวัด	ประเภท	การสวมหมวกนิรภัยวันนี้ (%)	คะแนน	การรับทราบการณรงค์ (%)	คะแนน	การประเมินองค์กร (Mean)	คะแนน	การประเมินตนเอง (Mean)	คะแนน	การรับรู้นโยบาย (%)	คะแนน	สวมหมวกถูกต้อง (%)	คะแนน	รวม
42	6	อีสาน	โรงพยาบาลมหาราชนครราชสีมา จังหวัดนครราชสีมา	นครราชสีมา	รพ.ศูนย์	85.00%	5	85.00%	5	3.55	4	4.30	4	77%	4	70.89%	4	26
43	12	ตะวันออก	โรงพยาบาลชลบุรี จังหวัดชลบุรี	ชลบุรี	รพ.ศูนย์	100.00%	5	95.00%	5	3.75	4	3.35	3	81%	5	78.46%	4	26
44	16	กลาง	โรงพยาบาลเจ้าพระยามรราช จังหวัดสุพรรณบุรี	สุพรรณบุรี	รพ.ศูนย์	87.50%	5	100.00%	5	4.05	4	4.15	4	89%	5	56.78%	3	26
45	18	กลาง	โรงพยาบาลพระนครศรีอยุธยา จังหวัดพระนครศรีอยุธยา	อยุธยา	รพ.ศูนย์	80.00%	4	100.00%	5	4.00	4	4.10	4	88%	5	63.20%	4	26
46	35	เหนือ	โรงพยาบาลแม่สอด จังหวัดตาก	ตาก	รพ.ทั่วไป	85.00%	5	75.00%	4	3.80	4	4.05	4	88%	5	73.95%	4	26
47	39	เหนือ	โรงพยาบาลศรีสะเกษ จังหวัดศรีสะเกษ	แม่ฮ่องสอน	รพ.ทั่วไป	77.50%	4	100.00%	5	4.35	4	4.10	4	80%	4	89.83%	5	26
48	40	อีสาน	โรงพยาบาลร้อยเอ็ด จังหวัดร้อยเอ็ด	ร้อยเอ็ด	รพ.ทั่วไป	77.50%	4	90.00%	5	3.80	4	3.70	4	75%	4	84.27%	5	26
49	41	อีสาน	โรงพยาบาลสกลนคร จังหวัดสกลนคร	สกลนคร	รพ.ทั่วไป	95.00%	5	90.00%	5	3.85	4	2.40	2	83%	5	89.52%	5	26
50	43	อีสาน	โรงพยาบาลมหาสารคาม จังหวัดมหาสารคาม	มหาสารคาม	รพ.ทั่วไป	77.50%	4	100.00%	5	3.65	4	3.80	4	82%	5	78.61%	4	26
51	44	อีสาน	โรงพยาบาลชัยภูมิ จังหวัดชัยภูมิ	ชัยภูมิ	รพ.ทั่วไป	97.50%	5	75.00%	4	3.80	4	3.70	4	78%	4	90.15%	5	26
52	76	กลาง	โรงพยาบาลสมเด็จพระสังฆราช องค์ที่ 17 จังหวัดสุพรรณบุรี	สุพรรณบุรี	รพ.ทั่วไป	87.50%	5	100.00%	5	3.90	4	3.65	4	83%	5	56.85%	3	26
53	77	กลาง	โรงพยาบาลเสนา จังหวัดพระนครศรีอยุธยา	อยุธยา	รพ.ทั่วไป	72.50%	4	100.00%	5	4.35	4	4.40	4	93%	5	66.22%	4	26
54	3	เหนือ	โรงพยาบาลเชียงรายประชานุเคราะห์ จังหวัดเชียงราย	เชียงราย	รพ.ศูนย์	87.50%	5	70.00%	4	3.70	4	3.45	3	85%	5	69.65%	4	25

ลำดับ	รหัส	ภาค	ชื่อโรงพยาบาล	จังหวัด	ประเภท	การสวมหมวกนิรภัยวันนี้ (%)	คะแนน	การรับทราบการณรงค์ (%)	คะแนน	การประเมินองค์กร (Mean)	คะแนน	การประเมินตนเอง (Mean)	คะแนน	การรับรู้นโยบาย (%)	คะแนน	สวมหมวกถูกต้อง (%)	คะแนน	รวม
55	5	เหนือ	โรงพยาบาลอุตรดิตถ์ จังหวัดอุตรดิตถ์	อุตรดิตถ์	รพ.ศูนย์	92.50%	5	85.00%	5	2.75	3	2.90	3	82%	5	60.29%	4	25
56	10	อีสาน	โรงพยาบาลสุรินทร์ จังหวัดสุรินทร์	สุรินทร์	รพ.ศูนย์	85.00%	5	80.00%	4	3.45	3	3.70	4	85%	5	62.11%	4	25
57	15	ตะวันออก	โรงพยาบาลเจ้าพระยาอภัยภูเบศร จังหวัดปราจีนบุรี	ปราจีนบุรี	รพ.ศูนย์	100.00%	5	95.00%	5	4.40	4	4.45	4	40%	2	96.58%	5	25
58	23	ใต้	โรงพยาบาลยะลา จังหวัดยะลา	ยะลา	รพ.ศูนย์	87.50%	5	100.00%	5	4.35	4	3.80	4	71%	4	43.88%	3	25
59	28	เหนือ	โรงพยาบาลน่าน จังหวัดน่าน	น่าน	รพ.ทั่วไป	67.50%	4	90.00%	5	3.50	4	3.40	3	82%	5	61.20%	4	25
60	32	เหนือ	โรงพยาบาลพะเยา จังหวัดพะเยา	พะเยา	รพ.ทั่วไป	87.50%	5	75.00%	4	3.40	3	3.85	4	83%	5	61.68%	4	25
61	34	เหนือ	โรงพยาบาลกำแพงเพชร จังหวัดกำแพงเพชร	กำแพงเพชร	รพ.ทั่วไป	82.50%	5	80.00%	4	3.45	3	3.80	4	80%	4	84.34%	5	25
62	46	อีสาน	โรงพยาบาลหนองคาย จังหวัดหนองคาย	หนองคาย	รพ.ทั่วไป	72.50%	4	90.00%	5	3.80	4	3.40	3	86%	5	77.10%	4	25
63	82	ใต้	โรงพยาบาลวิษณุภักดี จังหวัดวิษณุ	วิษณุ	รพ.ทั่วไป	82.50%	5	100.00%	5	4.15	4	4.30	4	71%	4	56.80%	3	25
64	84	ใต้	โรงพยาบาลปัตตานี จังหวัดปัตตานี	ปัตตานี	รพ.ทั่วไป	80.00%	4	100.00%	5	3.90	4	4.90	5	67%	4	53.19%	3	25
65	1	เหนือ	โรงพยาบาลพุทธชินราช พิษณุโลก จังหวัดพิษณุโลก	พิษณุโลก	รพ.ศูนย์	87.50%	5	80.00%	4	3.20	3	3.95	4	76%	4	73.70%	4	24
66	11	อีสาน	โรงพยาบาลบุรีรัมย์ จังหวัดบุรีรัมย์	บุรีรัมย์	รพ.ศูนย์	75.00%	4	80.00%	4	3.80	4	3.00	3	83%	5	79.46%	4	24
67	17	กลาง	โรงพยาบาลนครปฐม จังหวัดนครปฐม	นครปฐม	รพ.ศูนย์	67.50%	4	70.00%	4	3.90	4	4.70	5	72%	4	48.19%	3	24
68	22	ใต้	โรงพยาบาลมหาราชนครศรีธรรมราช จังหวัดนครศรีธรรมราช	นครศรีธรรมราช	รพ.ศูนย์	100.00%	5	100.00%	5	4.05	4	5.00	5	53%	3	34.71%	2	24
69	26	เหนือ	โรงพยาบาลพิจิตร จังหวัดพิจิตร	พิจิตร	รพ.ทั่วไป	82.50%	5	80.00%	4	3.15	3	3.40	3	93%	5	61.00%	4	24
70	30	เหนือ	โรงพยาบาลแพร่ จังหวัดแพร่	แพร่	รพ.ทั่วไป	77.50%	4	90.00%	5	3.30	3	3.70	4	82%	5	58.41%	3	24

ลำดับ	รหัส	ภาค	ชื่อโรงพยาบาล	จังหวัด	ประเภท	การสวมหมวกนิรภัยวันนี้ (%)	คะแนน	การรับทราบการณรงค์ (%)	คะแนน	การประเมินองค์กร (Mean)	คะแนน	การประเมินตนเอง (Mean)	คะแนน	การรับรู้นโยบาย (%)	คะแนน	สวมหมวกถูกต้อง (%)	คะแนน	รวม
71	33	เหนือ	โรงพยาบาลเชียงคำ จังหวัดพะเยา	พะเยา	รพ.ทั่วไป	72.50%	4	95.00%	5	3.70	4	3.45	3	75%	4	60.38%	4	24
72	38	เหนือ	โรงพยาบาลศรีสังวร จังหวัดสุโขทัย	สุโขทัย	รพ.ทั่วไป	70.00%	4	100.00%	5	3.75	4	3.85	4	91%	5	37.75%	2	24
73	45	อีสาน	โรงพยาบาลยโสธร จังหวัดยโสธร	ยโสธร	รพ.ทั่วไป	87.50%	5	75.00%	4	3.70	4	3.50	4	79%	4	54.57%	3	24
74	49	อีสาน	โรงพยาบาลมุกดาหาร จังหวัดมุกดาหาร	มุกดาหาร	รพ.ทั่วไป	75.00%	4	70.00%	4	3.45	3	3.80	4	71%	4	82.26%	5	24
75	50	อีสาน	โรงพยาบาลอำนาจเจริญ จังหวัดอำนาจเจริญ	อำนาจเจริญ	รพ.ทั่วไป	62.50%	4	85.00%	5	3.05	3	3.15	3	77%	4	90.12%	5	24
76	52	อีสาน	โรงพยาบาลศรีสะเกษ	ศรีสะเกษ	รพ.ทั่วไป	65.00%	4	75.00%	4	2.95	3	3.80	4	77%	4	83.00%	5	24
77	58	กลาง	โรงพยาบาลบ้านโป่ง จังหวัดราชบุรี	ราชบุรี	รพ.ทั่วไป	75.00%	4	75.00%	4	3.65	4	4.85	5	90%	5	36.90%	2	24
78	61	กลาง	โรงพยาบาลพหลพลพยุหเสนา จังหวัดกาญจนบุรี	กาญจนบุรี	รพ.ทั่วไป	75.00%	4	75.00%	4	3.85	4	3.65	4	86%	5	43.22%	3	24
79	75	กลาง	โรงพยาบาลบ้านหมี่ จังหวัดลพบุรี	ลพบุรี	รพ.ทั่วไป	72.50%	4	70.00%	4	3.45	3	4.45	4	76%	4	88.39%	5	24
80	79	กลาง	โรงพยาบาลหัวหิน จังหวัดประจวบคีรีขันธ์	ประจวบคีรีขันธ์	รพ.ทั่วไป	97.50%	5	80.00%	4	3.40	3	3.85	4	83%	5	45.47%	3	24
81	83	ใต้	โรงพยาบาลพัทลุง จังหวัดพัทลุง	พัทลุง	รพ.ทั่วไป	75.00%	4	100.00%	5	3.85	4	4.35	4	75%	4	59.17%	3	24
82	7	อีสาน	โรงพยาบาลสรรพสิทธิประสงค์ จังหวัดอุบลราชธานี	อุบลราชธานี	รพ.ศูนย์	80.00%	4	70.00%	4	3.65	4	3.30	3	79%	4	74.07%	4	23
83	36	เหนือ	โรงพยาบาลสมเด็จพระเจ้าตากสินมหาราช จังหวัดตาก	ตาก	รพ.ทั่วไป	72.50%	4	90.00%	5	3.85	4	2.80	3	80%	4	58.95%	3	23
84	37	เหนือ	โรงพยาบาลสุโขทัย จังหวัดสุโขทัย	สุโขทัย	รพ.ทั่วไป	92.50%	5	90.00%	5	3.00	3	3.40	3	92%	5	23.95%	2	23
85	19	กลาง	โรงพยาบาลราชบุรี จังหวัดราชบุรี	ราชบุรี	รพ.ศูนย์	55.00%	3	65.00%	4	4.20	4	3.40	3	80%	4	67.43%	4	22

ลำดับ	รหัส	ภาค	ชื่อโรงพยาบาล	จังหวัด	ประเภท	การสวมหมวกนิรภัยวันนี้ (%)	คะแนน	การรับทราบการณรงค์ (%)	คะแนน	การประเมินองค์กร (Mean)	คะแนน	การประเมินตนเอง (Mean)	คะแนน	การรับรู้นโยบาย (%)	คะแนน	สวมหมวกถูกต้อง (%)	คะแนน	รวม
86	57	กลาง	โรงพยาบาลพระนั่งเกล้า จังหวัดนนทบุรี	นนทบุรี	รพ.ทั่วไป	92.50%	5	25.00%	2	3.75	4	3.90	4	79%	4	53.83%	3	22
87	62	กลาง	โรงพยาบาลมะการักษ์ จังหวัดกาญจนบุรี	กาญจนบุรี	รพ.ทั่วไป	82.50%	5	60.00%	3	3.70	4	3.70	4	72%	4	34.45%	2	22
88	47	อีสาน	โรงพยาบาลนครพนม จังหวัดนครพนม	นครพนม	รพ.ทั่วไป	72.50%	4	55.00%	3	3.25	3	2.80	3	71%	4	77.50%	4	21
89	60	กลาง	โรงพยาบาลดำเนินสะดวก จังหวัดราชบุรี	ราชบุรี	รพ.ทั่วไป	60.00%	3	60.00%	3	3.75	4	4.45	4	67%	4	44.32%	3	21
90	69	กลาง	โรงพยาบาลสมุทรปราการ จังหวัดสมุทรปราการ	สมุทรปราการ	รพ.ทั่วไป	60.00%	3	70.00%	4	2.85	3	3.75	4	71%	4	53.72%	3	21
91	71	กลาง	โรงพยาบาลปทุมธานี จังหวัดปทุมธานี	ปทุมธานี	รพ.ทั่วไป	65.00%	4	40.00%	2	3.50	4	3.55	4	67%	4	43.90%	3	21
92	51	อีสาน	โรงพยาบาลสิรินธร จังหวัดขอนแก่น	ขอนแก่น	รพ.ทั่วไป	62.50%	4	50.00%	3	2.55	3	3.10	3	71%	4	42.86%	3	20
93	80	กลาง	โรงพยาบาลสมุทรสาคร จังหวัดสมุทรสาคร	สมุทรสาคร	รพ.ทั่วไป	70.00%	4	35.00%	2	3.30	3	3.65	4	73%	4	35.15%	2	19
94	59	กลาง	โรงพยาบาลโพธาราม จังหวัดราชบุรี	ราชบุรี	รพ.ทั่วไป	50.00%	3	80.00%	4	3.05	3	3.20	3	60%	3	29.37%	2	18



ตารางที่ 4.8 การจัดอันดับหน่วยงานตามลำดับคะแนนรวมการปฏิบัติและการรับรู้นโยบายของโรงพยาบาลศูนย์ 25 แห่ง

ลำดับ	รหัส	ภาค	ชื่อโรงพยาบาล	จังหวัด	ประเภท	การสวมหมวกนิรภัยวันนี้ (%)	คะแนน	การรับทราบการณรงค์ (%)	คะแนน	การประเมินองค์กร (Mean)	คะแนน	การประเมินตนเอง (Mean)	คะแนน	การรับรู้นโยบาย (%)	คะแนน	สวมหมวกถูกต้อง (%)	คะแนน	รวม
1	25	ใต้	โรงพยาบาลหาดใหญ่ จังหวัดสงขลา	สงขลา	รพ.ศูนย์	100.00%	5	100.00%	5	4.35	4	4.50	5	100	5	81.60%	5	29
2	8	อีสาน	โรงพยาบาลอุดรธานี จังหวัดอุดรธานี	อุดรธานี	รพ.ศูนย์	87.50%	5	75.00%	4	3.55	4	4.55	5	81	5	94.08%	5	28
3	13	ตะวันออก	โรงพยาบาลพระปกเกล้า จังหวัดจันทบุรี	จันทบุรี	รพ.ศูนย์	85.00%	5	100.00%	5	4.50	5	3.95	4	64	4	95.79%	5	28
4	20	กลาง	โรงพยาบาลสระบุรี จังหวัดสระบุรี	สระบุรี	รพ.ศูนย์	92.50%	5	80.00%	4	4.55	5	4.50	5	89	5	70.21%	4	28
5	21	ใต้	โรงพยาบาลตรัง จังหวัดตรัง	ตรัง	รพ.ศูนย์	100.00%	5	100.00%	5	4.90	5	4.10	4	77	4	100.00%	5	28
6	2	เหนือ	โรงพยาบาลลำปาง จังหวัดลำปาง	ลำปาง	รพ.ศูนย์	95.00%	5	100.00%	5	4.25	4	3.80	4	79	4	84.50%	5	27
7	9	อีสาน	โรงพยาบาลขอนแก่น จังหวัดขอนแก่น	ขอนแก่น	รพ.ศูนย์	82.50%	5	95.00%	5	3.95	4	4.00	4	83	5	67.83%	4	27
8	14	ตะวันออก	โรงพยาบาลระยอง จังหวัดระยอง	ระยอง	รพ.ศูนย์	95.00%	5	95.00%	5	3.80	4	3.80	4	65	4	96.69%	5	27
9	24	ใต้	โรงพยาบาลสุราษฎร์ธานี จังหวัดสุราษฎร์ธานี	สุราษฎร์ธานี	รพ.ศูนย์	87.50%	5	100.00%	5	4.50	5	4.05	4	57	3	82.75%	5	27
10	4	เหนือ	โรงพยาบาลสวรรคตประชารักษ์ จังหวัดนครสวรรค์	นครสวรรค์	รพ.ศูนย์	82.50%	5	65.00%	4	3.60	4	4.00	4	79	4	88.58%	5	26
11	6	อีสาน	โรงพยาบาลมหาวิทยาลัยนครราชสีมา จังหวัดนครราชสีมา	นครราชสีมา	รพ.ศูนย์	85.00%	5	85.00%	5	3.55	4	4.30	4	77	4	70.89%	4	26
12	12	ตะวันออก	โรงพยาบาลชลบุรี จังหวัดชลบุรี	ชลบุรี	รพ.ศูนย์	100.00%	5	95.00%	5	3.75	4	3.35	3	81	5	78.46%	4	26
13	16	กลาง	โรงพยาบาลเจ้าพระยามรราช จังหวัดสุพรรณบุรี	สุพรรณบุรี	รพ.ศูนย์	87.50%	5	100.00%	5	4.05	4	4.15	4	89	5	56.78%	3	26

ลำดับ	รหัส	ภาค	ชื่อโรงพยาบาล	จังหวัด	ประเภท	การสวมหมวกนิรภัยวันนี้ (%)	คะแนน	การรับทราบการณรงค์ (%)	คะแนน	การประเมินองค์การ (Mean)	คะแนน	การประเมินตนเอง (Mean)	คะแนน	การรับรู้นโยบาย (%)	คะแนน	สวมหมวกถูกต้อง (%)	คะแนน	รวม
			สุพรรณบุรี															
14	18	กลาง	โรงพยาบาลพระนครศรีอยุธยา จังหวัดพระนครศรีอยุธยา	อยุธยา	รพ.ศูนย์	80.00%	4	100.00%	5	4.00	4	4.10	4	88	5	63.20%	4	26
15	3	เหนือ	โรงพยาบาลเชิงรอยประชาชนุเคราะห์ จังหวัดเชิงรอย	เชิงรอย	รพ.ศูนย์	87.50%	5	70.00%	4	3.70	4	3.45	3	85	5	69.65%	4	25
16	5	เหนือ	โรงพยาบาลอุตรดิตถ์ จังหวัดอุตรดิตถ์	อุตรดิตถ์	รพ.ศูนย์	92.50%	5	85.00%	5	2.75	3	2.90	3	82	5	60.29%	4	25
17	10	อีสาน	โรงพยาบาลสุรินทร์ จังหวัดสุรินทร์	สุรินทร์	รพ.ศูนย์	85.00%	5	80.00%	4	3.45	3	3.70	4	85	5	62.11%	4	25
18	15	ตะวันออก	โรงพยาบาลเจ้าพระยาอภัยภูเบศร จังหวัดปราจีนบุรี	ปราจีนบุรี	รพ.ศูนย์	100.00%	5	95.00%	5	4.40	4	4.45	4	40	2	96.58%	5	25
19	23	ใต้	โรงพยาบาลยะลา จังหวัดยะลา	ยะลา	รพ.ศูนย์	87.50%	5	100.00%	5	4.35	4	3.80	4	71	4	43.88%	3	25
20	1	เหนือ	โรงพยาบาลพุทธชินราช พิษณุโลก จังหวัดพิษณุโลก	พิษณุโลก	รพ.ศูนย์	87.50%	5	80.00%	4	3.20	3	3.95	4	76	4	73.70%	4	24
21	11	อีสาน	โรงพยาบาลบุรีรัมย์ จังหวัดบุรีรัมย์	บุรีรัมย์	รพ.ศูนย์	75.00%	4	80.00%	4	3.80	4	3.00	3	83	5	79.46%	4	24
22	17	กลาง	โรงพยาบาลนครปฐม จังหวัดนครปฐม	นครปฐม	รพ.ศูนย์	67.50%	4	70.00%	4	3.90	4	4.70	5	72	4	48.19%	3	24
23	22	ใต้	โรงพยาบาลมหาวิทยาลัยศรีธรรมราช จังหวัดนครศรีธรรมราช	นครศรีธรรมราช	รพ.ศูนย์	100.00%	5	100.00%	5	4.05	4	5.00	5	53	3	34.71%	2	24
24	7	อีสาน	โรงพยาบาลสรรพสิทธิประสงค์ จังหวัดอุบลราชธานี	อุบลราชธานี	รพ.ศูนย์	80.00%	4	70.00%	4	3.65	4	3.30	3	79	4	74.07%	4	23
25	19	กลาง	โรงพยาบาลราชบุรี จังหวัดราชบุรี	ราชบุรี	รพ.ศูนย์	55.00%	3	65.00%	4	4.20	4	3.40	3	80	4	67.43%	4	22

ตารางที่ 4.9 การจัดอันดับหน่วยงานตามลำดับคะแนนรวมการปฏิบัติและการรับรู้นโยบายของโรงพยาบาลทั่วไป 69 แห่ง

ลำดับ	รหัส	ภาค	ชื่อโรงพยาบาล	จังหวัด	ประเภท	การสวมหมวกนิรภัยวันนี้ (%)	คะแนน	การรับทราบการณรงค์ (%)	คะแนน	การประเมินองค์กร (Mean)	คะแนน	การประเมินตนเอง (Mean)	คะแนน	การรับรู้นโยบาย (%)	คะแนน	สวมหมวกถูกต้อง (%)	คะแนน	รวม
1	70	กลาง	โรงพยาบาลนครนายก จังหวัดนครนายก	นครนายก	รพ.ทั่วไป	85.00%	5	100.00%	5	4.60	5	3.80	4	84	5	99.21%	5	29
2	27	เหนือ	โรงพยาบาลนครพิงค์ จังหวัดเชียงใหม่	เชียงใหม่	รพ.ทั่วไป	85.00%	5	100.00%	5	4.20	4	3.80	4	82	5	99.74%	5	28
3	53	อีสาน	โรงพยาบาลหนองบัวลำภู จังหวัดหนองบัวลำภู	หนองบัวลำภู	รพ.ทั่วไป	100.00%	5	100.00%	5	3.60	4	3.50	4	92	5	89.67%	5	28
4	54	ตะวันออก	โรงพยาบาลเมืองฉะเชิงเทรา จังหวัดฉะเชิงเทรา	ฉะเชิงเทรา	รพ.ทั่วไป	85.00%	5	100.00%	5	4.60	5	3.85	4	78	4	96.49%	5	28
5	72	กลาง	โรงพยาบาลสิงห์บุรี จังหวัดสิงห์บุรี	สิงห์บุรี	รพ.ทั่วไป	92.50%	5	85.00%	5	4.25	4	4.80	5	81	5	68.36%	4	28
6	85	ใต้	โรงพยาบาลกระบี่ จังหวัดกระบี่	กระบี่	รพ.ทั่วไป	80.00%	4	100.00%	5	4.45	4	4.75	5	84	5	91.68%	5	28
7	86	ใต้	โรงพยาบาลนราธิวาสราชนครินทร์ จังหวัดนราธิวาส	นราธิวาส	รพ.ทั่วไป	77.50%	4	100.00%	5	4.55	5	3.50	4	81	5	90.70%	5	28
8	87	ใต้	โรงพยาบาลสุโขทัย-โก-ลก จังหวัดนราธิวาส	นราธิวาส	รพ.ทั่วไป	92.50%	5	100.00%	5	4.95	5	4.30	4	100	5	67.59%	4	28
9	88	ใต้	โรงพยาบาลพังงา จังหวัดพังงา	พังงา	รพ.ทั่วไป	100.00%	5	100.00%	5	4.75	5	4.75	5	97	5	54.05%	3	28
10	89	ใต้	โรงพยาบาลตะกั่วป่า จังหวัดพังงา	พังงา	รพ.ทั่วไป	100.00%	5	95.00%	5	4.90	5	4.60	5	100	5	51.66%	3	28
11	90	ใต้	โรงพยาบาลสตูล จังหวัดสตูล	สตูล	รพ.ทั่วไป	97.50%	5	90.00%	5	4.50	5	4.50	5	96	5	46.21%	3	28
12	91	ใต้	โรงพยาบาลเกาะสมุย จังหวัดสุราษฎร์ธานี	สุราษฎร์ธานี	รพ.ทั่วไป	100.00%	5	90.00%	5	4.80	5	4.70	5	100	5	46.53%	3	28
13	93	ใต้	โรงพยาบาลสงขลา จังหวัดสงขลา	สงขลา	รพ.ทั่วไป	90.00%	5	95.00%	5	4.50	5	4.20	4	62	4	94.67%	5	28

ลำดับ	รหัส	ภาค	ชื่อโรงพยาบาล	จังหวัด	ประเภท	การสวมหมวกนิรภัยวันนี้ (%)	คะแนน	การรับทราบการณรงค์ (%)	คะแนน	การประเมินองค์การ (Mean)	คะแนน	การประเมินตนเอง (Mean)	คะแนน	การรับรู้นโยบาย (%)	คะแนน	สวมหมวกถูกต้อง (%)	คะแนน	รวม
14	29	เหนือ	โรงพยาบาลเพชรบูรณ์ จังหวัดเพชรบูรณ์	เพชรบูรณ์	รพ.ทั่วไป	87.50%	5	85.00%	5	3.65	4	3.90	4	85	5	72.84%	4	27
15	31	เหนือ	โรงพยาบาลลำพูน จังหวัดลำพูน	ลำพูน	รพ.ทั่วไป	82.50%	5	100.00%	5	4.15	4	3.45	3	85	5	99.53%	5	27
16	42	อีสาน	โรงพยาบาลกาฬสินธุ์ จังหวัดกาฬสินธุ์	กาฬสินธุ์	รพ.ทั่วไป	85.00%	5	100.00%	5	4.05	4	4.40	4	82	5	74.83%	4	27
17	48	อีสาน	โรงพยาบาลเลย จังหวัดเลย	เลย	รพ.ทั่วไป	100.00%	5	100.00%	5	3.70	4	3.35	3	98	5	86.62%	5	27
18	55	ตะวันออก	โรงพยาบาลตราด จังหวัดตราด	ตราด	รพ.ทั่วไป	92.50%	5	100.00%	5	4.60	5	3.90	4	58	3	93.93%	5	27
19	56	ตะวันออก	โรงพยาบาลสมเด็จพระยุพราชสระแก้ว จังหวัดสระแก้ว	สระแก้ว	รพ.ทั่วไป	82.50%	5	100.00%	5	4.30	4	3.65	4	75	4	91.80%	5	27
20	63	กลาง	โรงพยาบาลชยันนาทเรนทร จังหวัดชยันนาท	ชยันนาท	รพ.ทั่วไป	90.00%	5	70.00%	4	4.20	4	4.70	5	91	5	71.88%	4	27
21	64	กลาง	โรงพยาบาลพระพุทธบาท จังหวัดสระบุรี	สระบุรี	รพ.ทั่วไป	87.50%	5	85.00%	5	3.75	4	3.80	4	87	5	69.88%	4	27
22	65	กลาง	โรงพยาบาลพระจอมเกล้า จังหวัดเพชรบุรี	เพชรบุรี	รพ.ทั่วไป	85.00%	5	100.00%	5	4.45	4	4.20	4	65	4	96.70%	5	27
23	66	กลาง	โรงพยาบาลพระนารายณ์มหาราช จังหวัดลพบุรี	ลพบุรี	รพ.ทั่วไป	97.50%	5	70.00%	4	3.15	3	4.95	5	90	5	80.89%	5	27
24	67	กลาง	โรงพยาบาลสมเด็จพระพุทธเลิศหล้า จังหวัดสมุทรสงคราม	สมุทรสงคราม	รพ.ทั่วไป	77.50%	4	80.00%	4	4.60	5	4.25	4	82	5	97.95%	5	27
25	68	กลาง	โรงพยาบาลอุทัยธานี จังหวัดอุทัยธานี	อุทัยธานี	รพ.ทั่วไป	87.50%	5	100.00%	5	4.35	4	3.70	4	63	4	98.84%	5	27
26	73	กลาง	โรงพยาบาลอินทร์บุรี จังหวัดสิงห์บุรี	สิงห์บุรี	รพ.ทั่วไป	80.00%	4	65.00%	4	4.80	5	4.90	5	93	5	69.30%	4	27

ลำดับ	รหัส	ภาค	ชื่อโรงพยาบาล	จังหวัด	ประเภท	การสวมหมวกนิรภัยวันนี้ (%)	คะแนน	การรับทราบการณรงค์ (%)	คะแนน	การประเมินองค์กร (Mean)	คะแนน	การประเมินตนเอง (Mean)	คะแนน	การรับรู้นโยบาย (%)	คะแนน	สวมหมวกถูกต้อง (%)	คะแนน	รวม
27	74	กลาง	โรงพยาบาลอ่างทอง จังหวัดอ่างทอง	อ่างทอง	รพ.ทั่วไป	87.50%	5	85.00%	5	4.05	4	4.20	4	92	5	69.82%	4	27
28	78	กลาง	โรงพยาบาลประจวบคีรีขันธ์ จังหวัดประจวบคีรีขันธ์	ประจวบคีรีขันธ์	รพ.ทั่วไป	97.50%	5	100.00%	5	4.00	4	4.90	5	59	3	99.20%	5	27
29	81	ใต้	โรงพยาบาลชุมพรเขตอุดมศักดิ์ จังหวัดชุมพร	ชุมพร	รพ.ทั่วไป	90.00%	5	100.00%	5	4.35	4	3.75	4	64	4	97.38%	5	27
30	92	ใต้	โรงพยาบาลเบตง จังหวัดยะลา	ยะลา	รพ.ทั่วไป	100.00%	5	100.00%	5	4.60	5	4.15	4	100	5	50.89%	3	27
31	94	ใต้	โรงพยาบาลระนอง	ระนอง	รพ.ทั่วไป	82.50%	5	100.00%	5	4.60	5	3.85	4	58	3	88.39%	5	27
32	35	เหนือ	โรงพยาบาลแม่สอด จังหวัดตาก	ตาก	รพ.ทั่วไป	85.00%	5	75.00%	4	3.80	4	4.05	4	88	5	73.95%	4	26
33	39	เหนือ	โรงพยาบาลศรีสังวาลย์ จังหวัดแม่ฮ่องสอน	แม่ฮ่องสอน	รพ.ทั่วไป	77.50%	4	100.00%	5	4.35	4	4.10	4	80	4	89.83%	5	26
34	40	อีสาน	โรงพยาบาลร้อยเอ็ด จังหวัดร้อยเอ็ด	ร้อยเอ็ด	รพ.ทั่วไป	77.50%	4	90.00%	5	3.80	4	3.70	4	75	4	84.27%	5	26
35	41	อีสาน	โรงพยาบาลสกลนคร จังหวัดสกลนคร	สกลนคร	รพ.ทั่วไป	95.00%	5	90.00%	5	3.85	4	2.40	2	83	5	89.52%	5	26
36	43	อีสาน	โรงพยาบาลมหาสารคาม จังหวัดมหาสารคาม	มหาสารคาม	รพ.ทั่วไป	77.50%	4	100.00%	5	3.65	4	3.80	4	82	5	78.61%	4	26
37	44	อีสาน	โรงพยาบาลชัยภูมิ จังหวัดชัยภูมิ	ชัยภูมิ	รพ.ทั่วไป	97.50%	5	75.00%	4	3.80	4	3.70	4	78	4	90.15%	5	26
38	76	กลาง	โรงพยาบาลสมเด็จพระสังฆราช องค์ที่ 17 จังหวัดสุพรรณบุรี	สุพรรณบุรี	รพ.ทั่วไป	87.50%	5	100.00%	5	3.90	4	3.65	4	83	5	56.85%	3	26
39	77	กลาง	โรงพยาบาลเสนา จังหวัดพระนครศรีอยุธยา	อยุธยา	รพ.ทั่วไป	72.50%	4	100.00%	5	4.35	4	4.40	4	93	5	66.22%	4	26
40	28	เหนือ	โรงพยาบาลน่าน จังหวัดน่าน	น่าน	รพ.ทั่วไป	67.50%	4	90.00%	5	3.50	4	3.40	3	82	5	61.20%	4	25

ลำดับ	รหัส	ภาค	ชื่อโรงพยาบาล	จังหวัด	ประเภท	การสวมหมวกนิรภัยวันนี้ (%)	คะแนน	การรับทราบการณรงค์ (%)	คะแนน	การประเมินองค์การ (Mean)	คะแนน	การประเมินตนเอง (Mean)	คะแนน	การรับรู้นโยบาย (%)	คะแนน	สวมหมวกถูกต้อง (%)	คะแนน	รวม
41	32	เหนือ	โรงพยาบาลพะเยา จังหวัดพะเยา	พะเยา	รพ.ทั่วไป	87.50%	5	75.00%	4	3.40	3	3.85	4	83	5	61.68%	4	25
42	34	เหนือ	โรงพยาบาลกำแพงเพชร จังหวัดกำแพงเพชร	กำแพงเพชร	รพ.ทั่วไป	82.50%	5	80.00%	4	3.45	3	3.80	4	80	4	84.34%	5	25
43	46	อีสาน	โรงพยาบาลหนองคาย จังหวัดหนองคาย	หนองคาย	รพ.ทั่วไป	72.50%	4	90.00%	5	3.80	4	3.40	3	86	5	77.10%	4	25
44	82	ใต้	โรงพยาบาลวชิระภูเก็ต จังหวัดภูเก็ต	ภูเก็ต	รพ.ทั่วไป	82.50%	5	100.00%	5	4.15	4	4.30	4	71	4	56.80%	3	25
45	84	ใต้	โรงพยาบาลปัตตานี จังหวัดปัตตานี	ปัตตานี	รพ.ทั่วไป	80.00%	4	100.00%	5	3.90	4	4.90	5	67	4	53.19%	3	25
46	26	เหนือ	โรงพยาบาลพิจิตร จังหวัดพิจิตร	พิจิตร	รพ.ทั่วไป	82.50%	5	80.00%	4	3.15	3	3.40	3	93	5	61.00%	4	24
47	30	เหนือ	โรงพยาบาลแพร่ จังหวัดแพร่	แพร่	รพ.ทั่วไป	77.50%	4	90.00%	5	3.30	3	3.70	4	82	5	58.41%	3	24
48	33	เหนือ	โรงพยาบาลเชียงคำ จังหวัดพะเยา	พะเยา	รพ.ทั่วไป	72.50%	4	95.00%	5	3.70	4	3.45	3	75	4	60.38%	4	24
49	38	เหนือ	โรงพยาบาลศรีสะเกษ จังหวัดศรีสะเกษ	ศรีสะเกษ	รพ.ทั่วไป	70.00%	4	100.00%	5	3.75	4	3.85	4	91	5	37.75%	2	24
50	45	อีสาน	โรงพยาบาลยโสธร จังหวัดยโสธร	ยโสธร	รพ.ทั่วไป	87.50%	5	75.00%	4	3.70	4	3.50	4	79	4	54.57%	3	24
51	49	อีสาน	โรงพยาบาลมุกดาหาร จังหวัดมุกดาหาร	มุกดาหาร	รพ.ทั่วไป	75.00%	4	70.00%	4	3.45	3	3.80	4	71	4	82.26%	5	24
52	50	อีสาน	โรงพยาบาลอำนาจเจริญ จังหวัดอำนาจเจริญ	อำนาจเจริญ	รพ.ทั่วไป	62.50%	4	85.00%	5	3.05	3	3.15	3	77	4	90.12%	5	24
53	52	อีสาน	โรงพยาบาลศรีสะเกษ	ศรีสะเกษ	รพ.ทั่วไป	65.00%	4	75.00%	4	2.95	3	3.80	4	77	4	83.00%	5	24
54	58	กลาง	โรงพยาบาลบ้านโป่ง จังหวัดราชบุรี	ราชบุรี	รพ.ทั่วไป	75.00%	4	75.00%	4	3.65	4	4.85	5	90	5	36.90%	2	24
55	61	กลาง	โรงพยาบาลพลพหลพยุหเสนา จังหวัดกาญจนบุรี	กาญจนบุรี	รพ.ทั่วไป	75.00%	4	75.00%	4	3.85	4	3.65	4	86	5	43.22%	3	24

ลำดับ	รหัส	ภาค	ชื่อโรงพยาบาล	จังหวัด	ประเภท	การสวมหมวกนิรภัยวันนี้ (%)	คะแนน	การรับทราบการณรงค์ (%)	คะแนน	การประเมินองค์การ (Mean)	คะแนน	การประเมินตนเอง (Mean)	คะแนน	การรับรู้นโยบาย (%)	คะแนน	สวมหมวกถูกต้อง (%)	คะแนน	รวม
56	75	กลาง	โรงพยาบาลบ้านหมี่ จังหวัดลพบุรี	ลพบุรี	รพ.ทั่วไป	72.50%	4	70.00%	4	3.45	3	4.45	4	76	4	88.39%	5	24
57	79	กลาง	โรงพยาบาลหัวหิน จังหวัดประจวบคีรีขันธ์	ประจวบคีรีขันธ์	รพ.ทั่วไป	97.50%	5	80.00%	4	3.40	3	3.85	4	83	5	45.47%	3	24
58	83	ใต้	โรงพยาบาลพัทลุง จังหวัดพัทลุง	พัทลุง	รพ.ทั่วไป	75.00%	4	100.00%	5	3.85	4	4.35	4	75	4	59.17%	3	24
59	36	เหนือ	โรงพยาบาลสมเด็จพระเจ้าตากสินมหาราช จังหวัดตาก	ตาก	รพ.ทั่วไป	72.50%	4	90.00%	5	3.85	4	2.80	3	80	4	58.95%	3	23
60	37	เหนือ	โรงพยาบาลสุโขทัย จังหวัดสุโขทัย	สุโขทัย	รพ.ทั่วไป	92.50%	5	90.00%	5	3.00	3	3.40	3	92	5	23.95%	2	23
61	57	กลาง	โรงพยาบาลพระนั่งเกล้า จังหวัดนนทบุรี	นนทบุรี	รพ.ทั่วไป	92.50%	5	25.00%	2	3.75	4	3.90	4	79	4	53.83%	3	22
62	62	กลาง	โรงพยาบาลมะการักษ์ จังหวัดกาญจนบุรี	กาญจนบุรี	รพ.ทั่วไป	82.50%	5	60.00%	3	3.70	4	3.70	4	72	4	34.45%	2	22
63	47	อีสาน	โรงพยาบาลนครพนม จังหวัดนครพนม	นครพนม	รพ.ทั่วไป	72.50%	4	55.00%	3	3.25	3	2.80	3	71	4	77.50%	4	21
64	60	กลาง	โรงพยาบาลดำเนินสะดวก ราชบุรี	ราชบุรี	รพ.ทั่วไป	60.00%	3	60.00%	3	3.75	4	4.45	4	67	4	44.32%	3	21
65	69	กลาง	โรงพยาบาลสมุทรปราการ จังหวัดสมุทรปราการ	สมุทรปราการ	รพ.ทั่วไป	60.00%	3	70.00%	4	2.85	3	3.75	4	71	4	53.72%	3	21
66	71	กลาง	โรงพยาบาลปทุมธานี จังหวัดปทุมธานี	ปทุมธานี	รพ.ทั่วไป	65.00%	4	40.00%	2	3.50	4	3.55	4	67	4	43.90%	3	21
67	51	อีสาน	โรงพยาบาลสิรินธร จังหวัดขอนแก่น	ขอนแก่น	รพ.ทั่วไป	62.50%	4	50.00%	3	2.55	3	3.10	3	71	4	42.86%	3	20
68	80	กลาง	โรงพยาบาลสมุทรสาคร จังหวัดสมุทรสาคร	สมุทรสาคร	รพ.ทั่วไป	70.00%	4	35.00%	2	3.30	3	3.65	4	73	4	35.15%	2	19
69	59	กลาง	โรงพยาบาลโพธาราม จังหวัดราชบุรี	ราชบุรี	รพ.ทั่วไป	50.00%	3	80.00%	4	3.05	3	3.20	3	60	3	29.37%	2	18

## แนวปฏิบัติที่ดีขององค์กร

ในบทนี้ เป็นการนำเสนอแนวทางปฏิบัติที่ดีขององค์กรในการรณรงค์ส่งเสริมการสวมหมวกนิรภัย 100 เปอร์เซ็นต์ โดยได้ดำเนินการคัดเลือกโรงพยาบาลศูนย์และโรงพยาบาลทั่วไปในสังกัดกระทรวงสาธารณสุข จำนวน 2 แห่ง ประกอบด้วย 1) โรงพยาบาลตรัง จังหวัดตรัง 2) โรงพยาบาลเมืองฉะเชิงเทรา จังหวัดฉะเชิงเทรา และ 3) โรงพยาบาลนครนายก จังหวัดนครนายก ซึ่งพบแนวปฏิบัติที่ดีในการรณรงค์ส่งเสริมให้เจ้าหน้าที่ในสังกัดปฏิบัติตนเป็นตัวอย่างที่ดีในการปฏิบัติตามกฎหมาย นโยบายความปลอดภัยทางถนน รวมทั้งการประชาสัมพันธ์ และการจัดกิจกรรมเพื่อกระตุ้นจิตสำนึกของประชาชนผู้มารับบริการให้เกิดความตระหนักในพฤติกรรมที่ปลอดภัย

ทั้งนี้ ได้จำแนกประเด็นในการนำเสนอแนวปฏิบัติที่ดีขององค์กรเป็น ส่วน 4 ได้แก่

ส่วนที่ 1 กิจกรรมที่ได้ดำเนินการในการรณรงค์ส่งเสริมการสวมหมวกนิรภัย

ส่วนที่ 2 สิ่งที่ทำได้เป็นอย่างดีในการรณรงค์ส่งเสริมการสวมหมวกนิรภัย

ส่วนที่ 3 ปัญหาอุปสรรค

ส่วนที่ 4 ข้อเสนอแนะ

### ส่วนที่ 1 กิจกรรมที่ได้ดำเนินการในการรณรงค์ส่งเสริมการสวมหมวกนิรภัย

การรณรงค์ประชาสัมพันธ์ให้เจ้าหน้าที่และผู้มารับบริการในพื้นที่ของโรงพยาบาลสวมหมวกนิรภัยนั้น กล่าวได้ว่า โรงพยาบาลทั้ง 3 แห่งได้ดำเนินการมาอย่างต่อเนื่อง โดยมีกิจกรรมที่ดำเนินการดังนี้

#### โรงพยาบาลจังหวัดตรัง: การรณรงค์ส่งเสริมการสวมหมวกนิรภัยในกลุ่มเจ้าหน้าที่ และการปรับเปลี่ยนพฤติกรรมของกลุ่มเยาวชนในสถานศึกษา

การดำเนินกิจกรรมเพื่อเสริมสร้างพฤติกรรมที่ปลอดภัยทั้งภายในและภายนอกโรงพยาบาล มีกลุ่มงานสุขศึกษาเป็นผู้รับผิดชอบ ซึ่งได้ดำเนินกิจกรรมนี้มาตั้งแต่ปี 2549 กิจกรรมที่ดำเนินการคือ การรณรงค์ส่งเสริมการสวมหมวกนิรภัยและคาดเข็มขัดนิรภัยของเจ้าหน้าที่โรงพยาบาลตรัง และการรณรงค์ป้องกันอุบัติเหตุรถจักรยานยนต์ในนักเรียนระดับมัธยมศึกษา จังหวัดตรัง



ทั้งนี้ การดำเนินกิจกรรมภายในพื้นที่โรงพยาบาล ในลักษณะของกิจกรรมสุ่มสำรวจ พฤติกรรมการสวมหมวกนิรภัยและการคาดเข็มขัดนิรภัยที่ได้ดำเนินการในช่วงปี 2549-2550 นั้น ได้ทำการสุ่มตรวจ ใน 3 จุดที่สำคัญคือ ประตูทางเข้าหน้าโรงพยาบาล ประตูทางออกหน้าตึก อุบัติเหตุ และ ประตูทางเข้า-ออก ด้านหลังโรงพยาบาล โดยมีการจำแนกเป็นพฤติกรรมของคนขับ ชีรถจักรยานยนต์/คนซ้อนท้าย และคนขับ/คนนั่งข้าง รวมทั้งได้มีการจัดทำประกาศโรงพยาบาล ตรง เรื่อง การปฏิบัติเกี่ยวกับการสูบบุหรี่ เครื่องดื่มแอลกอฮอล์ และการสวมหมวกนิรภัยสำหรับ เจ้าหน้าที่โรงพยาบาลตรง โดยในส่วนของสาระที่เกี่ยวข้องกับการสวมหมวกนิรภัยได้ระบุว่า เจ้าหน้าที่โรงพยาบาลตรงทุกท่านที่ขับชีรถจักรยานยนต์จะต้องสวมหมวกนิรภัย หากเจ้าหน้าที่โรงพยาบาลตรงท่านใดไม่สวมหมวกนิรภัย จะไม่อนุญาตให้ขับชีรถจักรยานยนต์ เข้า-ออก โรงพยาบาล และจะให้ยามจดชื่อและทะเบียนรถรายงานต่อผู้อำนวยการเพื่อลงโทษทางวินัย ต่อไป ทั้งนี้ตั้งแต่วันที่ 21 กันยายน 2550 เป็นต้นไป

ในช่วงเวลาเดียวกันนี้ โรงพยาบาลจังหวัดตรัง โดยกลุ่มงานสุขศึกษา ยังได้มีการดำเนิน กิจกรรมรณรงค์ส่งเสริมกับกลุ่มเป้าหมายภายนอกโรงพยาบาล เพื่อจัดการปัญหาด้านอุบัติเหตุ จราจร ได้มีการส่งข่าวประชาสัมพันธ์ให้ประชาชนที่จะเดินทางเข้ามาใช้บริการรับทราบถึงนโยบาย การสวมหมวกนิรภัยทั้งผู้ขับขี่และผู้โดยสาร

“โรงพยาบาลได้ประกาศผ่านเสียงตามสายและส่งข่าว ประชาสัมพันธ์ไปทางสถานีวิทยุภายในจังหวัด เพื่อประชาสัมพันธ์ให้ ประชาชนรับทราบนโยบายและมาตรการ ที่กำหนดให้เจ้าหน้าที่และผู้รับ การบริการในพื้นที่โรงพยาบาลที่ใช้รถจักรยานยนต์ต้องสวมหมวกนิรภัยทุกคน เมื่อผ่านเข้าออกโรงพยาบาล”

(เจ้าหน้าที่กลุ่มงานสุขศึกษา โรงพยาบาลตรัง)

การจัดทำ โครงการรณรงค์ป้องกันอุบัติเหตุรถจักรยานยนต์ในนักเรียนระดับมัธยมศึกษา จังหวัดตรังปี 2550 ซึ่งในช่วงเวลาดังกล่าวมีโรงเรียนที่เข้าร่วมโครงการ จำนวน 5 โรงเรียน นักเรียนที่เข้าร่วมโครงการรวม 475 คน โดยมีการอบรมให้ความรู้และประเมินความรู้นักเรียน ได้รับ พบว่านักเรียนที่เข้าร่วมโครงการมีความรู้เกี่ยวกับพฤติกรรมการขับขี่ที่ปลอดภัยตั้งแต่อายุ 98 ขึ้นไปในทุกประเด็น อีกทั้งได้มีการติดตามผลโครงการหลังจากเสร็จสิ้นโครงการไปแล้วระยะหนึ่ง โดยได้ติดตามจำนวนนักเรียนที่ประสบอุบัติเหตุในห้วงเดือนมกราคม-พฤษภาคม 2551 พบว่ามี เพียงร้อยละ 4 เท่านั้นที่ประสบอุบัติเหตุในลักษณะของการลื่นล้ม การชนสัตว์และการชนกัน แต่ ไม่มีนักเรียนรายใดได้รับความบาดเจ็บที่รุนแรง นอกจากนี้ ทางโรงพยาบาลยังได้สนับสนุนเผยแพร่สื่อ

เอกสารแผ่นพับ และโปสเตอร์ให้โรงเรียนที่เข้าร่วมโครงการทั้ง 5 แห่ง และให้ความรู้แก่นักเรียน หน้าแถวก่อนเข้าเรียนอีกด้วย

### โรงพยาบาลเมืองฉะเชิงเทรา: การประชาสัมพันธ์รณรงค์ส่งเสริมผ่านสื่อวิทยุ และการกระตุ้นให้ผู้ปกครองให้ความสำคัญกับ “หมวกนิรภัยเด็ก”

โรงพยาบาลเมืองฉะเชิงเทราได้ดำเนินกิจกรรมเพื่อเสริมสร้างพฤติกรรมการขับขี่ที่ปลอดภัยทั้งภายในและภายนอกโรงพยาบาลในลักษณะของการประชาสัมพันธ์ผ่านสื่อ ป้ายรณรงค์ เอกสารแผ่นพับ การออกอากาศทางสถานีวิทยุ และการจัดกิจกรรมเพื่อกระตุ้นจิตสำนึกของเจ้าหน้าที่ ผู้ป่วยและญาติ โดยกลุ่มงานที่รับผิดชอบคือ กลุ่มงานสุขศึกษา

ด้านการจัดกิจกรรม การรณรงค์และส่งเสริมการสวมหมวกกันนิรภัยซึ่งได้จัดมาเป็นประจำอย่างต่อเนื่องตลอดระยะเวลา 3 ปีที่ผ่านมา ภายใต้ “โครงการสร้างเสริมสุขภาพตามปฏิทินสาธารณสุข ประจำปี...” ซึ่งจะให้ความสำคัญกับการจัดกิจกรรมในช่วงก่อนเข้าสู่เทศกาลสำคัญ ได้แก่ เทศกาลสงกรานต์ เทศกาลเข้าพรรษา และเทศกาลปีใหม่

นอกจากการรณรงค์ส่งเสริมให้มีการสวมหมวกกันนิรภัยในกลุ่มเจ้าหน้าที่และผู้รับบริการ ยังได้ให้ความสำคัญกับ “การสวมหมวกกันนิรภัยในเด็ก” โดยกระตุ้นให้ผู้ปกครองทั้งที่เป็นเจ้าหน้าที่ของโรงพยาบาลและประชาชนทั่วไปให้ความสำคัญกับความปลอดภัยของเด็กที่เป็นผู้โดยสารในรถจักรยานยนต์ ซึ่งกิจกรรมที่ทางโรงพยาบาลจัดขึ้นนั้น นอกจากจะเป็นการให้สาระความรู้เกี่ยวกับพฤติกรรมการขับขี่ที่ปลอดภัย ยังได้ขอความร่วมมือจากบริษัทผู้ผลิตหมวกกันนิรภัยให้นำหมวกกันนิรภัยทั้งสำหรับผู้ใหญ่และเด็กมาจำหน่ายในราคาย่อมเยา ซึ่งสามารถจำหน่ายหมดภายในเวลาอันรวดเร็ว โดยหมวกกันนิรภัยเด็กที่นำมาจำหน่ายมีราคาเพียงใบละ 99 บาทเท่านั้น ซึ่งจากการจัดกิจกรรมที่ผ่านมาพบว่าเจ้าหน้าที่และผู้มารับบริการให้ความสนใจในการซื้อหมวกกันนิรภัยเพื่อสวมใส่ทั้งสำหรับตนเองและบุตรหลานอย่างมาก อีกทั้งทางโรงพยาบาลยังได้สร้างการมีส่วนร่วมในกิจกรรมโดยจัดให้มีการเล่นเกม การตอบคำถามชิงรางวัล โดยผู้ที่ตอบคำถามได้ถูกต้องจะได้รับหมวกกันนิรภัยเป็นที่ระลึก ซึ่งกล่าวได้ว่ากิจกรรมดังกล่าวนี้ สร้างความสนใจ กระตุ้นให้ทั้งเจ้าหน้าที่และประชาชนทั่วไปให้เกิดความตระหนักในความสำคัญของหมวกกันนิรภัยเด็กเพิ่มมากขึ้น

ส่วน การแจกจ่ายพฤติกรรมการสวมหมวกกันนิรภัยของเจ้าหน้าที่ ในปี 2551 โรงพยาบาลได้แจกจ่ายพฤติกรรมการสวมหมวกกันนิรภัยของเจ้าหน้าที่บริเวณทางเข้าลานจอดรถสำหรับเจ้าหน้าที่พบว่า ร้อยละ 80 ของเจ้าหน้าที่สวมหมวกกันนิรภัย

การประชาสัมพันธ์ผ่านสื่อวิทยุ โรงพยาบาลเมืองฉะเชิงเทราได้ใช้ช่องทางสื่อวิทยุกระจายเสียงเพื่อเผยแพร่ประชาสัมพันธ์ข้อมูลข่าวสารที่เกี่ยวข้องกับพฤติกรรมการขับขี่ที่ปลอดภัย และข้อมูลด้านพฤติกรรมสุขภาพอื่นๆ โดยการเผยแพร่ข้อมูลผ่านสื่อวิทยุนี้มีทั้งลักษณะ

ของการเป็นผู้ดำเนินรายการเอง และการส่งข้อมูลให้ผู้ดำเนินรายการของแต่ละสถานีช่วยประชาสัมพันธ์ ซึ่งได้ดำเนินการผ่านสถานีวิทยุหลายแห่ง เช่น ช่วง Healthy hours คลื่น 92.15 MHz Police Radio ออกอากาศทุกวันพุธเวลา 11.00-12.00 น ซึ่งเป็นรายการเกี่ยวกับสุขภาพ พฤติกรรมการขับขี่ที่ปลอดภัย ประเด็นด้านสุขภาพที่เป็นกระแสสังคมในช่วงเวลานั้น รวมทั้งข้อมูลสำคัญอื่นๆตามนโยบายของกระทรวงฯ โดยรายการดังกล่าวได้มีการเปิดสายให้ประชาชนโทรเข้ามาสอบถามเรื่องสุขภาพอีกด้วย

การรณรงค์การสวมหมวกนิรภัยในกลุ่มวัยรุ่น โดยเจ้าหน้าที่ของโรงพยาบาลได้สอดแทรกประเด็นการสวมหมวกนิรภัยและพฤติกรรมการขับขี่ที่ปลอดภัยเข้าไปในคลินิกวัยรุ่น รวมทั้งการรณรงค์ให้ความรู้กับเยาวชนในสถานศึกษาทั้งสายสามัญและอาชีวศึกษา เพื่อให้เกิดความตระหนักและให้ความสำคัญกับการสวมหมวกนิรภัย

### **โรงพยาบาลนครนายก: การรณรงค์ส่งเสริมภายใต้การสวมหมวกนิรภัยภายในองค์กรและโครงการยามในดวงใจ เพื่อจัดระเบียบพื้นที่จอดรถ**

การรณรงค์ส่งเสริมการสวมหมวกนิรภัยของโรงพยาบาลนครนายก เมื่อได้รับนโยบายจากกระทรวงฯ ได้นำเรื่องเข้าสู่ที่ประชุม และส่งต่อให้ทุกหน่วยงานในโรงพยาบาลรับทราบและปฏิบัติ ซึ่งเป็นการรณรงค์ส่งเสริมในกลุ่มของเจ้าหน้าที่เป็นหลัก ได้มีการประชาสัมพันธ์ผ่านเสียงตามสายในโรงพยาบาล รวมทั้งได้มอบหมายให้เจ้าหน้าที่รักษาความปลอดภัย(ยาม)บริเวณหน้าประตูสังเกตการสวมหมวกของผู้ที่ผ่านเข้ามาในโรงพยาบาล ทั้งนี้ทางโรงพยาบาลได้ให้ความสำคัญกับการจัดระเบียบพื้นที่จอดรถภายใน โดยมอบหมายให้เจ้าหน้าที่รักษาความปลอดภัยปฏิบัติงานและสื่อสารกับผู้มารับบริการด้วยไมตรีจิต เพื่อสร้างความประทับใจ ความรู้สึกที่ดีให้เกิดขึ้นระหว่างเจ้าหน้าที่รักษาความปลอดภัยของโรงพยาบาลและผู้มารับบริการ

### **ส่วนที่ 2 สิ่งที่ได้เป็นข้อดีในการรณรงค์ส่งเสริมการสวมหมวกนิรภัย**

ในประเด็นนี้พบว่า การประชาสัมพันธ์และรณรงค์ส่งเสริมการสวมหมวกนิรภัยในส่วนของเจ้าหน้าที่โรงพยาบาลนั้นเป็นสิ่งที่โรงพยาบาลทุกแห่งได้ดำเนินการอย่างเต็มที่ และจากการสังเกตโดยกลุ่มงานที่รับผิดชอบกล่าวว่า การรณรงค์ส่งเสริมภายในโรงพยาบาลสามารถสร้างความตระหนักให้กับเจ้าหน้าที่ที่ขับขี่รถจักรยานยนต์ให้สวมหมวกนิรภัยได้ในสัดส่วนที่เพิ่มสูงขึ้น

ด้านกิจกรรมที่โรงพยาบาลแต่ละแห่งได้ดำเนินการ ซึ่งส่งผลต่อประสิทธิภาพในการรณรงค์ส่งเสริมการสวมหมวกนิรภัยในกลุ่มเจ้าหน้าที่ให้เพิ่มสูงขึ้น พบคแนวทางที่น่าสนใจคือโรงพยาบาลตรางและโรงพยาบาลเมืองฉะเชิงเทรา โดยกรณีโรงพยาบาลตราง ได้มอบหมายให้ยามจับบันทึกชื่อของเจ้าหน้าที่ที่ไม่สวมหมวกนิรภัยเพื่อรายงานให้หัวหน้างานทราบและตักเตือน ซึ่ง

เป็นแนวทางที่ช่วยให้สามารถเข้าถึงและโน้มน้าวให้ปรับเปลี่ยนพฤติกรรมได้เป็นรายบุคคล กรณีโรงพยาบาลเมืองฉะเชิงเทรา ในกลุ่มการพยาบาลได้มีการส่งเสริมให้เจ้าหน้าที่พยาบาลปฏิบัติตามนโยบายการสวมหมวกนิรภัย 100 เปอร์เซ็นต์ เพื่อเป็นแบบอย่างที่ดีให้กับประชาชนทั่วไป โดยไม่อนุญาตให้เจ้าหน้าที่พยาบาลที่ไม่สวมหมวกนิรภัยอย่างถูกต้องขับซึ่รถจักรยานยนต์ออกนอกโรงพยาบาล เพื่อสร้างภาพลักษณ์ที่ดีให้กับอาชีพและโรงพยาบาล<sup>1</sup>

อย่างไรก็ตาม แม้ว่าในช่วงเวลาที่ผ่านมาโรงพยาบาลทั้ง 3 แห่งได้สังเกตว่าการสวมใส่หมวกนิรภัยของผู้ผ่านเข้าออกพื้นที่โรงพยาบาลทั้งในกลุ่มเจ้าหน้าที่ และผู้มารับบริการจะเพิ่มสูงขึ้น ซึ่งส่วนหนึ่งเป็นเพราะการรณรงค์ส่งเสริมภายในองค์กร และรวมถึงการรณรงค์ส่งเสริมในกลุ่มเป้าหมายเฉพาะภายนอก ผ่านกิจกรรม สื่อรูปแบบต่างๆ จนเป็นผลให้เกิดความตระหนักในการสวมใส่หมวกนิรภัยเพิ่มสูงขึ้น แต่ในอีกด้านหนึ่งโรงพยาบาลทุกแห่งได้ยอมรับว่า อัตราการสวมใส่หมวกนิรภัยที่เพิ่มสูงขึ้นนี้ เป็นผลจากการบังคับใช้กฎหมายของเจ้าหน้าที่ตำรวจ ซึ่งในระยะหลังเจ้าหน้าที่ตำรวจได้มีการตั้งด่าน/จุดตรวจที่เข้มข้นมากขึ้น ทำให้ประชาชนทั่วไปสวมใส่หมวกนิรภัยเพิ่มขึ้นนั่นเอง

“ที่นี่เจ้าหน้าที่ตำรวจเข้มแข็งในการกวดขันเรื่องการสวมหมวกนิรภัย ซึ่งสามารถช่วยให้ประชาชนไม่กล้าฝ่าฝืนโดยในเฉพาะเขตเมือง แต่ถ้าเป็นนอกเขตเมืองก็พบว่ายังสวมบ้างไม่สวมบ้าง”

(เจ้าหน้าที่กลุ่มงานสุขศึกษา โรงพยาบาลเมืองฉะเชิงเทรา)

### ส่วนที่ 3 ปัญหาและอุปสรรค

ด้านปัญหาอุปสรรคในการรณรงค์ส่งเสริมการสวมหมวกนิรภัยในพื้นที่กระทรวงสาธารณสุข สามารถจำแนกปัญหาได้ตามกลุ่มประชากรที่เกี่ยวข้องได้แก่ กลุ่มเจ้าหน้าที่โรงพยาบาล และกลุ่มผู้มารับบริการ ซึ่งมีรายละเอียดที่น่าสนใจดังนี้

<sup>1</sup> สาเหตุที่กลุ่มพยาบาลได้มีการกำหนดมาตรการย่อยในกลุ่มงานตนเองเนื่องจาก เจ้าหน้าที่พยาบาลมักจะไม่สวมใส่หมวกนิรภัยเพราะไม่ยอมถอดหมวกพยาบาลออกขณะขับซึ่รถจักรยานยนต์ แม้ว่าจะมีจำนวนมากแต่ก็เป็นภาพลักษณ์ที่ไม่ดีให้กับคนทั่วไป ส่วนใหญ่แล้วเจ้าหน้าที่พยาบาลที่ไม่สวมใส่หมวกนิรภัยมักจะพักอาศัยอยู่ใกล้กับโรงพยาบาล หรือบางกรณีขับซึ่รถจักรยานยนต์ออกไปทานอาหารกลางวันบริเวณใกล้ๆกับโรงพยาบาลก็จะไม่สวมใส่หมวกนิรภัย ดังนั้นกลุ่มการพยาบาลจึงได้หาวิธีการแก้ไข คือ ไม่อนุญาตให้ขับซึ่รถจักรยานยนต์ออกจากโรงพยาบาลหากยังคงสวมเครื่องแบบแต่ไม่สวมใส่หมวกนิรภัย

กลุ่มเจ้าหน้าที่โรงพยาบาล แม้ในภาพรวมแล้วผลการรณรงค์ส่งเสริมการสวมหมวกนิรภัย ภายในองค์กรจะสร้างความตระหนักในการมีพฤติกรรมการขับขี่ที่ปลอดภัยในกลุ่มเจ้าหน้าที่เพิ่มขึ้นอย่างสังเกตเห็นได้ชัดเจน แต่ในกลุ่มที่ยังไม่ปฏิบัติตามในการขับขี่รถจักรยานยนต์ให้ถูกต้องนั้นก็ยังคงมีอยู่ แม้จะมีจำนวนไม่มากนัก แต่เจ้าหน้าที่ผู้รับผิดชอบการรณรงค์ตามนโยบายนี้ได้กล่าวว่า เจ้าหน้าที่ที่ไม่ยอมสวมใส่หมวกนิรภัยจะเป็นเจ้าหน้าที่กลุ่มเดิมที่ไม่มีความตระหนัก และถึงแม้ว่าในโรงพยาบาลบางแห่งจะมอบหมายให้เจ้าหน้าที่รักษาความปลอดภัยทำการตักเตือนผู้ที่ไม่สวมใส่หมวกนิรภัย แต่ในความเป็นจริงแล้วเจ้าหน้าที่มักจะไม่ใส่ใจคำตักเตือน ดังนั้น จึงต้องใช้วิธีการจดบันทึกชื่อและแจ้งไปยังหัวหน้าส่วนงาน รวมทั้งรายงานให้ผู้อำนวยการทราบ

“ทางโรงพยาบาลได้มอบหมายให้ยามทำหน้าที่ตักเตือนเจ้าหน้าที่ และประชาชนให้ที่ไม่สวมหมวกนิรภัย แต่การปฏิบัติงานทำได้ไม่ค่อยเข้มแข็ง เพราะเจ้าหน้าที่มักจะไม่ฟังยาม ไม่สนใจสิ่งที่ยามตักเตือน จึงต้องใช้วิธีจดชื่อและรายงานผู้อำนวยการ ซึ่งทางเราก็พยายามหาวิธีในการรณรงค์ให้การรณรงค์ให้สวมหมวกนิรภัยประสบความสำเร็จมากขึ้น”

(เจ้าหน้าที่กลุ่มงานสุขศึกษา โรงพยาบาลเมืองฉะเชิงเทรา)

กลุ่มประชาชนทั่วไป ในกลุ่มประชาชนทั่วไปนั้น ยังมีจำนวนมากที่ไม่สวมใส่หมวกนิรภัย โดยเฉพาะผู้โดยสาร ซึ่งในบางกรณีผู้โดยสารที่เห็นว่าโรงพยาบาลมีความเข้มงวดในการดำเนินการตามนโยบายนี้ โดยจะมียามคอยตักเตือน รวมทั้งมีป้ายรณรงค์ติดตั้งบริเวณหน้าโรงพยาบาล และบริเวณประตูทางเข้าออก ผู้โดยสารที่ไม่สวมใส่หมวกนิรภัยจะลงจากรถจักรยานยนต์ก่อนประตูทางเข้าและเดินเท้าเข้ามาในโรงพยาบาล กรณีนี้จึงไม่อาจถือได้ว่าไม่ปฏิบัติตามนโยบายการรณรงค์ส่งเสริมการสวมหมวกนิรภัยของโรงพยาบาล หรือบางกรณี ผู้มารับบริการมักกล่าวอ้างถึงเหตุผล ความจำเป็น หรือเหตุฉุกเฉินที่ไม่สวมหมวกนิรภัย จึงกล่าวได้ว่า แม้ทุกโรงพยาบาลจะมอบหมายให้เจ้าหน้าที่รักษาความปลอดภัยมีเป็นผู้ดูแล ตักเตือนให้ปฏิบัติตามนโยบายแต่ในทางปฏิบัติแล้ว ยังคงต้องอนุญาตให้ทั้งเจ้าหน้าที่และผู้มารับบริการผ่านเข้าออกพื้นที่โรงพยาบาลแม้ว่าจะไม่สวมหมวกนิรภัยก็ตาม

#### ส่วนที่ 4 ข้อเสนอแนะ

ด้านข้อเสนอแนะต่อการรณรงค์ส่งเสริมการสวมหมวกนิรภัย และพฤติกรรมการขับขี่ที่ปลอดภัยนั้น สามารถจำแนกได้เป็น 3 ส่วนคือ ข้อเสนอแนะต่อมาตรการในการดำเนินการตามนโยบายภายในพื้นที่โรงพยาบาล และข้อเสนอแนะต่อการดำเนินการภายนอก ซึ่งผู้ให้ข้อมูลสำคัญ

มีความเห็นในทิศทางเดียวกันว่า การรณรงค์ส่งเสริมภายใน การรณรงค์ภายนอกและการบังคับใช้กฎหมายนั้นเป็นเงื่อนไขความสำเร็จในการสวมใส่หมวกนิรภัยของเจ้าหน้าที่และประชาชนทั่วไป อย่างไรก็ตามในแต่ละส่วนมีรายละเอียดที่เกี่ยวข้องดังนี้

#### ข้อเสนอแนะต่อการดำเนินการภายในโรงพยาบาล

- การดำเนินการประชาสัมพันธ์เผยแพร่ข้อมูลข่าวสารด้านความปลอดภัยในการใช้รถใช้ถนนอย่างต่อเนื่อง เพื่อให้ทั้งเจ้าหน้าที่เกิดความตระหนัก
- การสร้างความตระหนักให้กับผู้ปกครองในเรื่องของหมวกนิรภัยเด็ก เพื่อให้เด็กที่โดยสารรถจักรยานยนต์มีความปลอดภัยมากขึ้น
- การมีมาตรการลงโทษเจ้าหน้าที่ที่ไม่ปฏิบัติตามนโยบาย และการให้รางวัลกับเจ้าหน้าที่ที่ปฏิบัติตามได้ถูกต้อง ทั้งนี้อาจจัดทำในรูปแบบของกร “ฟองด้วยภาพ” โดยการถ่ายภาพเจ้าหน้าที่ที่ไม่ปฏิบัตินำไปติดที่บอร์ดของส่วนงานต่างๆ เป็นต้น ในขณะที่เจ้าหน้าที่ที่ปฏิบัติตามได้ดีแล้วก็ควรมีการให้รางวัลเพื่อเป็นการสร้างขวัญกำลังใจ และเป็นแรงจูงใจให้ผู้ที่ยังไม่ปฏิบัติได้ปฏิบัติตามอย่างถูกต้อง

#### ข้อเสนอแนะต่อการดำเนินการภายนอกโรงพยาบาล

- โรงพยาบาลควรประชาสัมพันธ์ข้อมูลข่าวสารที่เกี่ยวข้องให้ประชาชนได้รับทราบอย่างต่อเนื่อง โดยผ่านช่องทางของสถานีวิทยุ ทั้งนี้เนื้อหาสาระที่สื่อสารไปยังประชาชนนั้นควรเป็นเรื่องของผลกระทบและความรุนแรงของการบาดเจ็บเนื่องจากไม่สวมใส่หมวกนิรภัย/การบอกเล่าประสบการณ์ เป็นต้น
- โรงพยาบาลควรมีส่วนร่วมกับหน่วยงานอื่นๆในพื้นที่เพื่อดำเนินกิจกรรมรณรงค์ส่งเสริมด้านพฤติกรรมจราจรที่ปลอดภัย และพฤติกรรมสุขภาพของกลุ่มเป้าหมายต่างๆ ทั้งเด็กเยาวชนในสถานศึกษา และประชาชนทั่วไปให้มากขึ้น
- การบังคับใช้กฎหมายอย่างเข้มงวด การปฏิบัติงานอย่างเข้มแข็งของเจ้าหน้าที่ตำรวจทำให้ประชาชนให้ความสำคัญกับการสวมใส่หมวกนิรภัยเพิ่มมากขึ้น

## คณะผู้วิจัย

---

อาจารย์อาภา ศิริวงศ์ ณ อยุธยา	ที่ปรึกษาโครงการ
ดร.พินิจ ลาภธนานนท์	ที่ปรึกษาโครงการ
นางสาวกิงกาญจน์ จงสุขไกล	หัวหน้าโครงการ/นักวิจัย (โทร. 02-218-7372)
	<a href="mailto:kingupdate@yahoo.com">kingupdate@yahoo.com</a>
นางสาวอภิษฎา คุณาพรธรรม	นักวิจัย
นายนเรนทร์ ตุนทกิจ	นักวิจัยด้านสถิติและประมวลผลข้อมูล
นางสาวบัณฑิตา งามประเสริฐ	เลขานุการโครงการ

สำนักไม่ติดต่อกับคุณผู้วิจัย และผู้วิจัยสงวนลิขสิทธิ์  
 สถาบันวิจัยสังคม จุฬาลงกรณ์มหาวิทยาลัย













































ตารางการรณรงค์การสวมหมวกกันน็อก ของโรงพยาบาลในสังกัดกระทรวงสาธารณสุข จำแนกรายแห่ง

ลำดับ	ชื่อโรงพยาบาล	การรณรงค์		ระดับการรณรงค์				คะแนนเฉลี่ยการรณรงค์			วิธีการของโรงพยาบาลเพื่อทำการรณรงค์							การประเมินพฤติกรรมกรมสาธารณสุขในวิทย ของตนเอง		การประเมินระดับการปฏิบัติเกี่ยวกับการสวมหมวกกันน็อกของตนเอง และเพื่อร่วมงาน						คะแนนเฉลี่ยการประเมินระดับ การปฏิบัติเกี่ยวกับการสวม หมวกกันน็อกของตนเอง และเพื่อร่วมงาน			
		ทำ	ไม่ทำ	น้อยที่สุด	น้อย	ปาน กลาง	มาก	มากที่สุด	mean	SD	แปลผล	แผ่นพับ/ ไปรษณีย์	จดหมาย เว็บบน ภายนอก	เสียง ตาม สาย	บอร์ด นิทรรศการ	การ ประชุม / สื่อ	ป้าย รณรงค์	ตัวอักษร โทนแบร็ว้ง	อื่นๆ	ทำ	ไม่ทำ	น้อยที่สุด	น้อย	ปานกลาง	มาก	มากที่สุด	mean	SD	แปลผล
		1	โรงพยาบาลพุทธนิเวศ พิษณุโลก จังหวัดพิษณุโลก	20	0	1	2	12	2	3	3.20	1.005	ปานกลาง	4	4	12	5	5	14	0	1	19	1	1	0	7	7	4	3.95
2	โรงพยาบาลลำปาง จังหวัดลำปาง	20	0	0	0	1	13	6	4.25	0.550	มาก	1	0	20	0	0	20	0	0	19	1	0	1	17	1	3.80	0.951	มาก	
3	โรงพยาบาลเชียงใหม่ประจักษ์นคราภิ จังหวัดเชียงใหม่	20	0	0	0	10	6	4	3.70	0.801	มาก	5	7	8	6	8	14	0	1	20	0	0	0	12	7	1	3.45	0.605	ปานกลาง
4	โรงพยาบาลสวรรค์ประชารักษ์ จังหวัดนครสวรรค์	20	0	1	1	5	11	2	3.60	0.940	มาก	1	5	11	4	3	13	1	0	20	0	0	0	4	12	4	4.00	0.649	มาก
5	โรงพยาบาลอุตรดิตถ์ จังหวัดอุตรดิตถ์	20	0	0	5	15	0	0	2.75	0.044	ปานกลาง	10	0	3	6	0	11	6	0	20	0	0	3	16	1	0	2.90	0.447	ปานกลาง
6	โรงพยาบาลมหาพรานนครราชสีมา จังหวัดนครราชสีมา	20	0	0	2	8	7	3	3.55	0.887	มาก	6	3	11	9	7	16	1	2	17	3	0	3	6	5	3	4.30	2.227	มาก
7	โรงพยาบาลสรรพสิทธิประสงค์ จังหวัดอุบลราชธานี	19	1	0	2	10	5	2	3.66	1.486	มาก	8	9	15	10	6	13	3	2	19	1	0	0	11	7	1	3.30	0.979	ปานกลาง
8	โรงพยาบาลอุดรธานี จังหวัดอุดรธานี	20	0	1	1	8	8	4	3.55	1.050	มาก	4	2	14	8	2	18	0	1	20	0	1	0	1	3	15	4.55	0.999	มากที่สุด
9	โรงพยาบาลขอนแก่น จังหวัดขอนแก่น	20	0	0	0	5	11	4	3.95	0.686	มาก	8	7	13	7	5	15	1	0	20	0	0	1	3	11	5	4.00	0.795	มาก
10	โรงพยาบาลสุรินทร์ จังหวัดสุรินทร์	20	0	0	5	4	8	3	3.45	1.058	ปานกลาง	4	2	10	3	0	13	0	3	20	0	2	1	3	9	5	3.70	1.218	มาก
11	โรงพยาบาลบุรีรัมย์ จังหวัดบุรีรัมย์	18	2	0	2	10	6	0	3.80	1.881	มาก	9	1	7	9	2	9	1	0	20	0	2	3	9	5	1	3.00	1.026	ปานกลาง
12	โรงพยาบาลชลบุรี จังหวัดชลบุรี	19	1	0	3	4	12	0	3.75	1.446	มาก	4	0	3	0	0	16	1	0	19	1	1	0	6	12	0	3.35	1.089	ปานกลาง
13	โรงพยาบาลพระปกเกล้า จังหวัดจันทบุรี	20	0	0	0	0	10	10	4.50	0.513	มากที่สุด	0	7	19	0	1	19	0	0	19	1	0	0	2	12	5	3.95	1.099	มาก
14	โรงพยาบาลระยอง จังหวัดระยอง	20	0	0	0	6	12	2	3.80	0.616	มาก	1	4	12	4	12	18	1	0	19	1	0	0	1	17	1	3.80	0.951	มาก
15	โรงพยาบาลเจ้าพระยาอภัยภูเบศร จังหวัดปราจีนบุรี	20	0	0	0	0	12	8	4.40	0.503	มาก	20	20	20	20	19	2	0	19	1	0	0	0	6	13	4.45	1.146	มาก	





ตารางการรณรงค์การสวมหมวกกันน็อก ของโรงพยาบาลในสังกัดกระทรวงสาธารณสุข จำแนกสายแห่ง

ลำดับ	ชื่อโรงพยาบาล	การรณรงค์		ระดับการรณรงค์				คะแนนเฉลี่ยการรณรงค์			วิธีการของโรงพยาบาลเพื่อทำการรณรงค์								การประเมินพฤติกรรมการสวมหมวกกันน็อกของตนเอง		การประเมินระดับการปฏิบัติเกี่ยวกับการสวมหมวกกันน็อกของตนเอง และเพื่อนร่วมงาน					คะแนนเฉลี่ยการประเมินระดับการปฏิบัติเกี่ยวกับการสวมหมวกกันน็อกของตนเอง และเพื่อนร่วมงาน			
		ทำ	ไม่ทำ	น้อยที่สุด	น้อย	ปานกลาง	มาก	มากที่สุด	mean	SD	แปลผล	แผ่นพับ/ใบปลิว	จดหมายเวียนภายใน	เสียงตามสาย	บอร์ดนิทรรศการ	การประชุม/สื่อ	ป้ายรณรงค์	ตัวอักษรไฟไม่เบร้ง	อื่นๆ	ทำ	ไม่ทำ	น้อยที่สุด	น้อย	ปานกลาง	มาก	มากที่สุด	mean	SD	แปลผล
		46	โรงพยาบาลหนองคาย จังหวัดหนองคาย	20	0	0	2	3	12	3	3.80	0.834	มาก	5	7	6	2	2	16	0	0	19	1	0	0	9	9	1	3.40
47	โรงพยาบาลนครพนม จังหวัดนครพนม	17	3	0	3	6	8	0	3.25	1.832	ปานกลาง	4	3	6	2	3	13	0	0	19	1	2	10	5	0	2.80	1.105	ปานกลาง	
48	โรงพยาบาลเลย จังหวัดเลย	20	0	0	0	6	14	0	3.70	0.470	มาก	11	0	14	0	5	19	0	0	19	1	0	1	7	11	0	3.35	0.988	ปานกลาง
49	โรงพยาบาลภูพาน จังหวัดมุกดาหาร	20	0	1	1	9	6	3	3.45	0.999	ปานกลาง	7	8	9	5	2	16	0	0	20	0	1	1	4	9	5	3.80	1.056	มาก
50	โรงพยาบาลอำนาจเจริญ จังหวัดอำนาจเจริญ	19	1	1	2	8	8	0	3.05	1.099	ปานกลาง	5	6	8	6	1	14	1	0	19	1	2	10	6	1	3.15	1.040	ปานกลาง	
51	โรงพยาบาลสิรินธร จังหวัดขอนแก่น	20	0	1	8	10	1	0	2.55	0.686	ปานกลาง	8	2	2	3	19	0	0	19	1	4	2	7	6	0	3.10	1.774	ปานกลาง	
52	โรงพยาบาลศรีสะเกษ	20	0	1	4	11	3	1	2.97	0.887	ปานกลาง	6	3	9	5	2	15	1	0	20	0	0	0	6	12	2	3.80	0.616	มาก
53	โรงพยาบาลหนองบัวลำภู จังหวัดหนองบัวลำภู	20	0	0	0	9	10	1	3.60	0.598	มาก	17	1	16	0	16	20	0	0	20	0	0	0	10	10	0	3.50	0.513	มาก
54	โรงพยาบาลเมืองจะเข้ จังหวัดฉะเชิงเทรา	20	0	0	0	0	8	12	4.60	0.503	มากที่สุด	0	3	17	0	0	20	0	0	20	0	0	0	5	13	2	3.85	0.587	มาก
55	โรงพยาบาลตราด จังหวัดตราด	20	0	0	0	0	8	12	4.60	0.503	มากที่สุด	0	5	20	0	0	20	0	0	20	0	0	0	4	14	2	3.90	0.553	มาก
56	โรงพยาบาลสมเด็จพระยุพราชสระแก้ว จังหวัดสระแก้ว	19	1	0	0	0	9	10	4.30	1.129	มาก	0	0	20	0	0	20	0	0	20	0	0	0	7	13	0	3.65	0.489	มาก
57	โรงพยาบาลพระนครศรีอยุธยา	19	1	0	3	7	6	3	3.75	1.552	มาก	5	3	9	2	5	12	0	0	19	1	0	1	8	7	3	3.90	1.447	มาก
58	โรงพยาบาลบ้านโป่ง จังหวัดราชบุรี	20	0	0	2	8	5	5	3.65	0.988	มาก	7	4	6	4	7	15	3	1	18	2	0	0	0	2	16	4.85	1.496	มากที่สุด
59	โรงพยาบาลโพธาราม จังหวัดราชบุรี	18	2	1	1	8	6	2	3.05	1.395	ปานกลาง	5	4	6	2	2	14	0	0	19	1	1	6	7	4	1	3.20	1.673	ปานกลาง
60	โรงพยาบาลดำเนินสะดวก จังหวัดราชบุรี	18	2	1	3	7	6	1	3.75	2.023	มาก	4	4	8	4	2	11	0	0	20	0	0	0	3	5	12	4.45	0.759	มาก







ตารางการรณรงค์การสวมหมวกกันน็อก ของโรงพยาบาลในสังกัดกระทรวงสาธารณสุข จำแนกรายแห่ง

ลำดับ	ชื่อโรงพยาบาล	การรณรงค์		ระดับการรณรงค์				คะแนนเฉลี่ยการรณรงค์			วิธีการของโรงพยาบาลเพื่อทำการรณรงค์								การประเมินพฤติกรรมการสวมหมวกกันน็อกของตนเอง		การประเมินระดับการปฏิบัติเกี่ยวกับการสวมหมวกกันน็อกของตนเอง และเพื่อนร่วมงาน						คะแนนเฉลี่ยการประเมินระดับการปฏิบัติเกี่ยวกับการสวมหมวกกันน็อกของตนเอง และเพื่อนร่วมงาน			
		ทำ	ไม่ทำ	น้อยที่สุด	น้อย	ปานกลาง	มาก	มากที่สุด	mean	SD	แปลผล	แผ่นพับ/โปสเตอร์	จดหมายเวียนภายใน	เสียงตามสาย	บอร์ดนิทรรศการ	การประชุม/สื่อ	ป้ายรณรงค์	ตัวอักษรไฟแบบริ่ง	อื่นๆ	ทำ	ไม่ทำ	น้อยที่สุด	น้อย	ปานกลาง	มาก	มากที่สุด	mean	SD	แปลผล	
91	โรงพยาบาลเกาะสมุย จังหวัด สุราษฎร์ธานี	20	0	0	0	0	4	16	4.80	0.410	มากที่สุด	20	3	18	12	3	19	0	0	20	0	0	0	0	0	6	14	4.70	0.470	มากที่สุด
		100.00%	0.00%	0.00%	0.00%	0.00%	20.00%	80.00%				100.00%	15.00%	90.00%	60.00%	15.00%	95.00%	0.00%	0.00%	#####	0.00%	0.00%	0.00%	0.00%	30.00%	70.00%				
92	โรงพยาบาลเบตง จังหวัดยะลา	20	0	0	0	0	8	12	4.60	0.503	มากที่สุด	20	9	18	20	9	18	0	0	19	1	0	0	0	0	12	7	4.15	1.089	มาก
		100.00%	0.00%	0.00%	0.00%	0.00%	40.00%	60.00%				100.00%	45.00%	90.00%	100.00%	45.00%	90.00%	0.00%	0.00%	95.00%	5.00%	0.00%	0.00%	0.00%	63.16%	36.84%				
93	โรงพยาบาลสงขลา จังหวัดสงขลา	20	0	0	0	0	10	10	4.50	0.513	มากที่สุด	1	9	18	1	0	19	0	0	19	1	0	1	2	13	3	4.20	1.322	มาก	
		100.00%	0.00%	0.00%	0.00%	0.00%	50.00%	50.00%				5.00%	45.00%	90.00%	5.00%	0.00%	95.00%	0.00%	0.00%	95.00%	5.00%	0.00%	5.26%	10.53%	68.42%	15.79%				
94	โรงพยาบาลระนอง	20	0	0	0	0	8	12	4.60	0.503	มากที่สุด	0	5	19	0	0	19	0	0	20	0	1	0	1	17	1	3.85	0.745	มาก	
		100.00%	0.00%	0.00%	0.00%	0.00%	40.00%	60.00%				0.00%	25.00%	95.00%	0.00%	0.00%	95.00%	0.00%	0.00%	#####	0.00%	5.00%	0.00%	5.00%	85.00%	5.00%				
	ยอดรวม	1,822	58	29	113	418	821	441				589	507	1,220	511	403	1,473	74	25	1,824	56	94	50	405	852	483				
		96.91%	3.09%	1.59%	6.20%	22.94%	45.06%	24.20%				31.33%	26.97%	64.89%	27.18%	21.44%	78.35%	3.94%	1.33%	97.02%	2.98%	1.86%	2.74%	22.20%	46.71%	26.48%				

สำนักไม่ติดต่อกกรมควบคุมโรค และ  
 สถาบันวิจัยสังคม จุฬาลงกรณ์มหาวิทยาลัย

ตารางแสดงการจำแนกพฤติกรรมการขับขี่รถจักรยานยนต์ จำแนกรายแห่ง

ลำดับ	ชื่อโรงพยาบาล	ช่วง/เวลา		ผู้ขับขี่							พฤติกรรมของผู้โดยสาร							จำนวนคนซ้อนรถจักรยานยนต์					พฤติกรรมการสวมหมวกนิรภัยจำแนกตามลักษณะกลุ่มเป้าหมาย						สรุปพฤติกรรมภาพรวม								
				ประชาชนทั่วไป			เด็กต่ำกว่า 15 ปี				รวม	ประชาชนทั่วไป			เด็กต่ำกว่า 15 ปี				รวม	1 คน		2 คน		3 คน	4 คน	รวม	ประชาชนทั่วไป			เด็กต่ำกว่า 15 ปี			รวม	ไม่สวม	สวมถูก	สวมผิด	รวม
				ไม่สวม	สวม	สวม	ไม่สวม	สวม	สวม	ไม่สวม		สวม	สวม	ไม่สวม	สวม	สวม	ไม่สวม	สวม		สวม	ไม่สวม	สวม	สวม	ไม่สวม	สวม		สวม	ไม่สวม	สวมถูก	สวมผิด	รวม						
				สวม	ถูก	ผิด	สวม	ถูก	ผิด	สวม		ถูก	ผิด	สวม	ถูก	ผิด	สวม	ถูก		ผิด	สวม	ถูก	ผิด	สวม	ถูก		ผิด	สวม	ถูก	ผิด	รวม						
1	โรงพยาบาลพุทธชินราช พิษณุโลก จังหวัดพิษณุโลก	วันทำการ	เช้า	28	497					525	185	273	1				459	128	337	58	2	525	213	770	1				213	770	1	984					
			กลางวัน	37	112					149	40	38						78	74	72	3		149	77	150					77	150		227				
			เย็น	26	71					97	25	27						52	47	48	2		97	51	98					51	98		149				
		วันหยุด	เช้า	31	116					147	43	46	1					90	63	78	6		147	74	162	1				74	162	1	237				
			กลางวัน	13	45					58	11	10						21	38	19	1		58	24	55					24	55		79				
			เย็น	6	21					27	4	8						12	15	12			27	10	29					10	29		39				
		<b>รวม</b>		<b>141</b>	<b>862</b>				<b>1,003</b>	<b>308</b>	<b>402</b>	<b>2</b>				<b>712</b>	<b>365</b>	<b>566</b>	<b>70</b>	<b>2</b>	<b>1,003</b>	<b>449</b>	<b>1,264</b>	<b>2</b>				<b>449</b>	<b>1,264</b>	<b>2</b>	<b>1,715</b>						
ร้อยละ																	36.39%	56.43%	6.98%	0.20%	100.00%							26.18%	73.70%	0.12%	100.00%						
2	โรงพยาบาลลำปาง จังหวัดลำปาง	วันทำการ	เช้า	1	397				398	50	282		78	27		437	57	245	96		398	51	679		78	27		129	706		835						
			กลางวัน		132				132	12	107		36	3		158	12	82	38		132	12	239		36	3		48	242		290						
			เย็น		66				66	4	25		2			31	37	27	2		66	4	91		2			6	91		97						
		วันหยุด	เช้า		132				132	15	99		24	4		142	17	88	27		132	15	231		24	4		39	235		274						
			กลางวัน		55				55	8	40		15	3		66	7	30	18		55	8	95		15	3		23	98		121						
			เย็น		33				33	7	25		11	4		47	2	15	16		33	7	58		11	4		18	62		80						
		<b>รวม</b>		<b>1</b>	<b>815</b>				<b>816</b>	<b>96</b>	<b>578</b>		<b>166</b>	<b>41</b>		<b>881</b>	<b>132</b>	<b>487</b>	<b>197</b>		<b>816</b>	<b>97</b>	<b>1,393</b>		<b>166</b>	<b>41</b>		<b>263</b>	<b>1,434</b>		<b>1,697</b>						
ร้อยละ																	16.18%	59.68%	#####	0.00%	100.00%							15.50%	84.50%	0.00%	100.00%						
3	โรงพยาบาลเชียงใหม่ จังหวัดเชียงใหม่	วันทำการ	เช้า	25	536				561	193	134		98	13		438	153	378	30		561	218	670		98	13		316	683		999						
			กลางวัน	24	284				308	48	57		42	9		156	159	142	7		308	72	341		42	9		114	350		464						
			เย็น	11	55				66	9	7					16	50	16			66	20	62					20	62		82						
		วันหยุด	เช้า	30	93				123	32	10					42	81	42			123	62	103					62	103		165						
			กลางวัน	10	44				54	12	5					17	37	17			54	22	49					22	49		71						
			เย็น	11	34	1			46	14	4					18	28	18			46	25	38	1				25	38	1	64						
		<b>รวม</b>		<b>111</b>	<b>1,046</b>	<b>1</b>			<b>1,158</b>	<b>308</b>	<b>217</b>		<b>140</b>	<b>22</b>		<b>687</b>	<b>508</b>	<b>613</b>	<b>37</b>		<b>1,158</b>	<b>419</b>	<b>1,263</b>	<b>1</b>	<b>140</b>	<b>22</b>		<b>559</b>	<b>1,285</b>	<b>1</b>	<b>1,845</b>						
ร้อยละ																	43.87%	52.94%	3.20%	0.00%	100.00%							30.30%	69.65%	0.05%	100.00%						
4	โรงพยาบาลสวรรค์ประชารักษ์ จังหวัดนครสวรรค์	วันทำการ	เช้า	1	393				394	63	116	2				181	224	159	11		394	64	509	2				64	509	2	575						
			กลางวัน	1	192				193	32	50					82	122	60	11		193	33	242					33	242		275						
			เย็น		97				97	16	24					40	59	36	2		97	16	121					16	121		137						
		วันหยุด	เช้า		64				64	8	12					20	45	18	1		64	8	76					8	76		84						
			กลางวัน	1	51				52	8	10					18	36	14	2		52	9	61					9	61		70						
			เย็น		43				43	5	11					16	27	16			43	5	54					5	54		59						
		<b>รวม</b>		<b>3</b>	<b>840</b>				<b>843</b>	<b>132</b>	<b>223</b>	<b>2</b>			<b>357</b>	<b>513</b>	<b>303</b>	<b>27</b>		<b>843</b>	<b>135</b>	<b>1,063</b>	<b>2</b>				<b>135</b>	<b>1,063</b>	<b>2</b>	<b>1,200</b>							
ร้อยละ																	60.85%	35.94%	3.20%	0.00%	100.00%							11.25%	88.58%	0.17%	100.00%						

ตารางแสดงการจำแนกพฤติกรรมการขับขี่รถจักรยานยนต์ จำแนกรายแห่ง

ลำดับ	ชื่อโรงพยาบาล	ช่วง/เวลา		ผู้ขับขี่								พฤติกรรมของผู้โดยสาร						จำนวนคนซ้อนรถจักรยานยนต์					พฤติกรรมการสวมหมวกนิรภัยจำแนกตามลักษณะกลุ่มเป้าหมาย						สรุปพฤติกรรมภาพรวม								
				ประชาชนทั่วไป				เด็กต่ำกว่า 15 ปี				รวม	ประชาชนทั่วไป			เด็กต่ำกว่า 15 ปี			รวม	1 คน		2 คน		3 คน	4 คน	รวม	ประชาชนทั่วไป			เด็กต่ำกว่า 15 ปี			รวม	ไม่สวม	สวมถูก	สวมผิด	รวม
				ไม่สวม	สวมถูก	สวมผิด	รวม	ไม่สวม	สวมถูก	สวมผิด	รวม		ไม่สวม	สวมถูก	สวมผิด	รวม	ไม่สวม	สวมถูก		สวมผิด	รวม	ไม่สวม	สวมถูก	สวมผิด	รวม												
5	โรงพยาบาล อุดรดิตต์ จังหวัดอุดรดิตต์	วันทา การ	เช้า	36	202					238	79	23	2	2			106	133	104	1			238	115	225	2	2			117	225	2	344				
			กลางวัน	28	89					117	28	12	1					41	76	41				117	56	101	1			56	101	1	158				
			เย็น	25	66				1	92	33	3						36	56	36				92	58	69			1	58	69	1	128				
		วันหยุด	เช้า	22	41					63	21	2						23	41	21	1			63	43	43				43	43		86				
			กลางวัน	13	29					42	9				3			12	30	12				42	22	29		3		25	29		54				
			เย็น	8	24					32	11	1	1	1				14	18	14				32	19	25	1	1		20	25	1	46				
			<b>รวม</b>		<b>132</b>	<b>451</b>			<b>1</b>	<b>584</b>	<b>181</b>	<b>41</b>	<b>4</b>	<b>6</b>			<b>232</b>	<b>354</b>	<b>228</b>	<b>2</b>			<b>584</b>	<b>313</b>	<b>492</b>	<b>4</b>	<b>6</b>	<b>1</b>	<b>319</b>	<b>492</b>	<b>5</b>	<b>816</b>					
	ร้อยละ																	60.62%	39.04%	0.34%	0.00%	100.00%							39.09%	60.29%	0.61%	100.00%					
	6	โรงพยาบาล มหาราช นครราชสีมา จังหวัด นครราชสีมา	วันทา การ	เช้า	49	144	30	12	10	3	248	15	55	14	26	17	2	129	137	93	18		248	64	199	44	38	27	5	102	226	49	377				
กลางวัน				15	126	2				143	11	60	3	23	4			101	56	73	14		143	26	186	5	23	4		49	190	5	244				
เย็น				6	132	8				146	16	47	1	38	1			103	53	83	10		146	22	179	9	38	1		60	180	9	249				
วันหยุด			เช้า	4	105	1				110	17	37	3	19	1			77	41	61	8		110	21	142	4	19	1		40	143	4	187				
			กลางวัน	9	90					99	22	38	4	19				83	22	76	6		99	31	128	4	19		50	128	4	182					
			เย็น	6	136	1				143	28	66	11	21				126	27	106	10		143	34	202	12	21		55	202	12	269					
		<b>รวม</b>		<b>89</b>	<b>733</b>	<b>42</b>	<b>12</b>	<b>10</b>	<b>3</b>	<b>889</b>	<b>109</b>	<b>303</b>	<b>36</b>	<b>146</b>	<b>23</b>	<b>2</b>	<b>619</b>	<b>336</b>	<b>487</b>	<b>66</b>		<b>889</b>	<b>198</b>	<b>1,036</b>	<b>78</b>	<b>158</b>	<b>33</b>	<b>5</b>	<b>356</b>	<b>1,069</b>	<b>83</b>	<b>1,508</b>					
ร้อยละ																	37.80%	54.78%	7.42%	0.00%	100.00%							23.61%	70.89%	5.50%	100.00%						
7		โรงพยาบาลสรรพ สิทธิประสงค์ จังหวัด อุบลราชธานี	วันทา การ	เช้า	24	261	19				304	94	134	18	36			282	36	254	14		304	118	395	37	36			154	395	37	586				
	กลางวัน				96	7				103	5	1		2				8	95	8			103	5	97	7	2		7	97	7	111					
	เย็น				46	4				50	4		1					5	45	5			50	4	46	5			4	46	5	55					
	วันหยุด		เช้า	2	88	17				107	7	9	5	1				22	85	22			107	9	97	22	1			10	97	22	129				
			กลางวัน		48	5				53	3	2						5	48	5			53	3	50	5			3	50	5	58					
			เย็น		48	3				51		1						1	50	1			51		49	3				49	3	52					
			<b>รวม</b>		<b>26</b>	<b>587</b>	<b>55</b>				<b>668</b>	<b>113</b>	<b>147</b>	<b>24</b>	<b>39</b>			<b>323</b>	<b>359</b>	<b>295</b>	<b>14</b>		<b>668</b>	<b>139</b>	<b>734</b>	<b>79</b>	<b>39</b>		<b>178</b>	<b>734</b>	<b>79</b>	<b>991</b>					
	ร้อยละ																	53.74%	44.16%	2.10%	0.00%	100.00%							17.96%	74.07%	7.97%	100.00%					
	8	โรงพยาบาล อุดรธานี จังหวัดอุดรธานี	วันทา การ	เช้า		108					108	1	42		2			45	64	43	1		108	1	150		2		3	150		153					
กลางวัน					66					66				21				21	45	21			66		87				87			87					
เย็น				2	61					63	2	20		4				26	38	24	1		63	4	81		4		8	81		89					
วันหยุด			เช้า		120					120	3	80	2	12	1			98	30	82	8		120	3	200	2	12	1		15	201	2	218				
			กลางวัน		1					1									1				1		1					1		1					
			เย็น		68					68		48		12				60	14	48	6		68		116		12		12	116		128					
		<b>รวม</b>		<b>2</b>	<b>424</b>				<b>426</b>	<b>6</b>	<b>211</b>	<b>2</b>	<b>30</b>	<b>1</b>		<b>250</b>	<b>192</b>	<b>218</b>	<b>16</b>		<b>426</b>	<b>8</b>	<b>635</b>	<b>2</b>	<b>30</b>	<b>1</b>	<b>38</b>	<b>636</b>	<b>2</b>	<b>676</b>							
ร้อยละ																	45.07%	51.17%	3.76%	0.00%	100.00%							5.62%	94.08%	0.30%	100.00%						

ตารางแสดงการจำแนกพฤติกรรมการขับขีรถจักรยานยนต์ จำแนกรายแห่ง

ลำดับ	ชื่อโรงพยาบาล	ช่วง/เวลา		ผู้ขับขี่							พฤติกรรมของผู้โดยสาร							จำนวนคนซ้อนรถจักรยานยนต์					พฤติกรรมการสวมหมวกนิรภัยจำแนกตามลักษณะกลุ่มเป้าหมาย						สรุปพฤติกรรมภาพรวม						
				ประชาชนทั่วไป			เด็กต่ำกว่า 15 ปี				รวม	ประชาชนทั่วไป			เด็กต่ำกว่า 15 ปี				รวม	1 คน	2 คน	3 คน	4 คน	รวม	ประชาชนทั่วไป			เด็กต่ำกว่า 15 ปี			ไม่สวม	สวมถูก	สวมผิด	รวม	
				ไม่สวม	สวม	สวม	ไม่สวม	สวม	สวม	ไม่สวม		สวม	สวม	ไม่สวม	สวม	สวม	ไม่สวม	สวม							สวม	ไม่สวม	สวม	สวม	ไม่สวม	สวมถูก					สวมผิด
				สวม	ถูก	ผิด	สวม	ถูก	ผิด	สวม		ถูก	ผิด	สวม	ถูก	ผิด	สวม	ถูก							ผิด	สวม	ถูก	ผิด							
9	โรงพยาบาล ขอนแก่น จังหวัดขอนแก่น	วันทำการ	เช้า		399	51	1			451		161	29	138	2	2	332	164	242	45		451		560	80	139	2	2	139	562	82	783			
			กลางวัน		190	2		1		193	10	107	5	26	4		152	63	108	22		193	10	297	7	26	5		36	302	7	345			
			เย็น	4	216	74	4	2	8	308	2	28	44	46	1	18	139	174	129	5		308	6	244	118	50	3	26	56	247	144	447			
		วันหยุด	เช้า	1	126	16				143		56	7	51	2	1	117	46	78	18	1	143	1	182	23	51	2	1	52	184	24	260			
			กลางวัน	1	67	20				88	1	7	14	34	1	1	58	32	54	2		88	2	74	34	34	1	1	36	75	35	146			
			เย็น	1	59	39				99		9	9	20		2	40	60	38			99	1	68	48	20	2	2	21	68	50	139			
<b>รวม</b>			<b>7</b>	<b>1,057</b>	<b>202</b>	<b>5</b>	<b>3</b>	<b>8</b>	<b>1,282</b>	<b>13</b>	<b>368</b>	<b>108</b>	<b>315</b>	<b>10</b>	<b>24</b>	<b>838</b>	<b>539</b>	<b>649</b>	<b>93</b>	<b>1</b>	<b>1,282</b>	<b>20</b>	<b>1,425</b>	<b>310</b>	<b>320</b>	<b>13</b>	<b>32</b>	<b>340</b>	<b>1,438</b>	<b>342</b>	<b>2,120</b>				
ร้อยละ																	42.04%	50.62%	7.25%	0.08%	100.00%							16.04%	67.83%	#####	100.00%				
10	โรงพยาบาล สุรินทร์ จังหวัด สุรินทร์	วันทำการ	เช้า	20	37	10	3		70	6	11	4	3	1		25	49	17	4		70	26	48	14	6	1		32	49	14	95				
			กลางวัน	9	33	8	1		51	1	9	2	3			16	37	12	2		51	10	42	10	4		1	14	42	11	67				
			เย็น	13	39	7			59	7	13	4		1		25	34	25			59	20	52	11			1	20	52	12	84				
		วันหยุด	เช้า	28	79	11	1	1	120	7	27	7	8	1		50	75	40	5		120	35	106	18	9	2		44	108	18	170				
			กลางวัน	10	62	4	1		77	6	18	4	6			34	44	32			77	16	80	8	7			23	80	8	111				
			เย็น	9	18	3	1	1	32	3	4	2	2			11	21	11			32	12	22	5	3	1		15	23	5	43				
<b>รวม</b>			<b>89</b>	<b>268</b>	<b>43</b>	<b>7</b>	<b>2</b>		<b>409</b>	<b>30</b>	<b>82</b>	<b>23</b>	<b>22</b>	<b>2</b>	<b>2</b>	<b>161</b>	<b>260</b>	<b>137</b>	<b>12</b>		<b>409</b>	<b>119</b>	<b>350</b>	<b>66</b>	<b>29</b>	<b>4</b>	<b>2</b>	<b>148</b>	<b>354</b>	<b>68</b>	<b>570</b>				
ร้อยละ																	63.57%	33.50%	2.93%	0.00%	100.00%							25.96%	62.11%	#####	100.00%				
11	โรงพยาบาลบุรีรัมย์ จังหวัดบุรีรัมย์	วันทำการ	เช้า	21	164	26	8	10	231	21	23	4	22	10		84	158	62	11		231	42	187	30	30	20	6	72	207	36	315				
			กลางวัน		136	7			143	13	5	5	2			25	118	25			143	13	141	12	2			15	141	12	168				
			เย็น	49	1				50	1						1	49	1			50	1	49	1				1	49	1	51				
		วันหยุด	เช้า	79	2				81	6	3	2				11	70	11			81	6	82	4				6	82	4	92				
			กลางวัน		73	4			77	2						3	74	3			77	2	74	4				2	74	4	80				
			เย็น	1	90	7			98	5	3	1				9	89	9			98	6	93	8				6	93	8	107				
<b>รวม</b>			<b>22</b>	<b>591</b>	<b>47</b>	<b>8</b>	<b>10</b>	<b>2</b>	<b>680</b>	<b>48</b>	<b>35</b>	<b>12</b>	<b>24</b>	<b>10</b>	<b>4</b>	<b>133</b>	<b>558</b>	<b>111</b>	<b>11</b>		<b>680</b>	<b>70</b>	<b>626</b>	<b>59</b>	<b>32</b>	<b>20</b>	<b>6</b>	<b>102</b>	<b>646</b>	<b>65</b>	<b>813</b>				
ร้อยละ																	82.06%	16.32%	1.62%	0.00%	100.00%							12.55%	79.46%	8.00%	100.00%				
12	โรงพยาบาลชลบุรี จังหวัดชลบุรี	วันทำการ	เช้า		616	77			693	1	316	105	58	11	18	509	245	387	61		693	1	932	182	58	11	18	59	943	200	1,202				
			กลางวัน		309	43			352	1	201	38	39	3	10	292	94	224	34		352	1	510	81	39	3	10	40	513	91	644				
			เย็น		142	33			175		91	43	16	6	8	164	25	136	14		175		233	76	16	6	8	16	239	84	339				
		วันหยุด	เช้า		114	12			126		84	14	14	5	6	123	24	81	21		126		198	26	14	5	6	14	203	32	249				
			กลางวัน	1	100	9			110	2	66	15	11		4	98	26	70	14		110	3	166	24	11		4	14	166	28	208				
			เย็น		91	8			99		66	12	11	1	1	91	18	71	10		99		157	20	11	1	1	11	158	21	190				
<b>รวม</b>			<b>1</b>	<b>1,372</b>	<b>182</b>			<b>1,555</b>	<b>4</b>	<b>824</b>	<b>227</b>	<b>149</b>	<b>26</b>	<b>47</b>	<b>1,277</b>	<b>432</b>	<b>969</b>	<b>154</b>		<b>1,555</b>	<b>5</b>	<b>2,196</b>	<b>409</b>	<b>149</b>	<b>26</b>	<b>47</b>	<b>154</b>	<b>2,222</b>	<b>456</b>	<b>2,832</b>					
ร้อยละ																	27.78%	62.32%	9.90%	0.00%	100.00%							5.44%	78.46%	#####	100.00%				

ตารางแสดงการจำแนกพฤติกรรมจราจรประจำปีรถจักรยานยนต์ จำแนกรายแห่ง

ลำดับ	ชื่อโรงพยาบาล	ช่วง/เวลา		ผู้ขับขี่									พฤติกรรมของผู้โดยสาร							จำนวนคนขึ้นรถจักรยานยนต์					พฤติกรรมการสวมหมวกนิรภัยจำแนกตามลักษณะกลุ่มเป้าหมาย						สรุปพฤติกรรมภาพรวม			
				ประชาชนทั่วไป			เด็กต่ำกว่า 15 ปี			รวม	ประชาชนทั่วไป			เด็กต่ำกว่า 15 ปี			รวม	1 คน	2 คน	3 คน	4 คน	รวม	ประชาชนทั่วไป			เด็กต่ำกว่า 15 ปี			ไม่สวม	สวมถูก	สวมผิด	รวม		
				ไม่สวม	สวม	สวม	ไม่สวม	สวม	สวม		ไม่สวม	สวม	สวม	ไม่สวม	สวม	สวม		ไม่สวม	สวม	สวม	ไม่สวม		สวม	สวม	ไม่สวม	สวม	สวม							
				สวม	ถูก	ผิด	สวม	ถูก	ผิด	สวม	ถูก	ผิด	สวม	ถูก	ผิด	สวม	ถูก	ผิด	สวม	ถูก	ผิด	สวม	ถูก	ผิด	สวม	ถูก	ผิด							
13	โรงพยาบาล พระปกเกล้า จังหวัดจันทบุรี	วันทำการ	เช้า	3	364	7			374	1	77	3	6	4		91	286	85	3		374	4	441	10	6	4		10	445	10	465			
			กลางวัน		270	5			275	4	42	2	1			49	230	41	4		275	4	312	7	1			5	312	7	324			
			เย็น	2	132	7			141	1	16	1				18	123	18			141	1	148	8				3	148	8	159			
		วันหยุด	เช้า	1	183	3			187		22	2				24	163	24			187	1	205	5				1	205	5	211			
			กลางวัน	2	212	6			220		21	1				22	198	22			220	2	233	7				2	233	7	242			
			เย็น	1	104	5			110		9					9	101	9			110	1	113	5				1	113	5	119			
<b>รวม</b>				<b>9</b>	<b>1,265</b>	<b>33</b>			<b>1,307</b>	<b>6</b>	<b>187</b>	<b>9</b>	<b>7</b>	<b>4</b>	<b>213</b>	<b>1,101</b>	<b>199</b>	<b>7</b>	<b></b>	<b>1,307</b>	<b>15</b>	<b>1,452</b>	<b>42</b>	<b>7</b>	<b>4</b>	<b></b>	<b>22</b>	<b>1,456</b>	<b>42</b>	<b>1,520</b>				
<b>ร้อยละ</b>															<b>84.24%</b>	<b>15.23%</b>	<b>0.54%</b>	<b>0.00%</b>	<b>100.00%</b>							<b>1.45%</b>	<b>95.79%</b>	<b>2.76%</b>	<b>100.00%</b>					
14	โรงพยาบาล ระยอง จังหวัด ระยอง	วันทำการ	เช้า	4	775	8		1		788		94			94	694	94			788	4	869	8		1		4	870	8	882				
			กลางวัน	23	370	1		2		396	11	48			3	62	334	62			396	34	418	1		5		34	423	1	458			
			เย็น	2	209	5			216		21					21	195	21			216	2	230	5				2	230	5	237			
		วันหยุด	เช้า	3	300	6			309		30					30	279	30			309	3	330	6				3	330	6	339			
			กลางวัน	2	273	9			284	2	27					29	255	29			284	4	300	9				4	300	9	313			
			เย็น	1	159	3			163		22					22	141	22			163	1	181	3				1	181	3	185			
<b>รวม</b>				<b>35</b>	<b>2,086</b>	<b>32</b>		<b>3</b>	<b>2,156</b>	<b>13</b>	<b>242</b>		<b>3</b>	<b>258</b>	<b>1,898</b>	<b>258</b>		<b></b>	<b>2,156</b>	<b>48</b>	<b>2,328</b>	<b>32</b>	<b></b>	<b></b>	<b></b>	<b>48</b>	<b>2,334</b>	<b>32</b>	<b>2,414</b>					
<b>ร้อยละ</b>															<b>88.03%</b>	<b>11.97%</b>	<b>0.00%</b>	<b>0.00%</b>	<b>100.00%</b>							<b>1.99%</b>	<b>96.69%</b>	<b>1.33%</b>	<b>100.00%</b>					
15	โรงพยาบาล เจ้าพระยาอภัย ภูเบศร์ จังหวัดปราจีนบุรี	วันทำการ	เช้า	4	582	12			598	1	81	1			83	515	83			598	5	663	13				5	663	13	681				
			กลางวัน	7	191	16			214		24	1			25	189	25			214	7	215	17				7	215	17	239				
			เย็น	4	94	3			101		16					16	85	16			101	4	110	3				4	110	3	117			
		วันหยุด	เช้า		293				293		38					38	255	38			293		331						331		331			
			กลางวัน	1	256	4			261		23					23	238	23			261	1	279	4				1	279	4	284			
			เย็น	1	113	6			120		11					11	109	11			120	1	124	6				1	124	6	131			
<b>รวม</b>				<b>17</b>	<b>1,529</b>	<b>41</b>			<b>1,587</b>	<b>1</b>	<b>193</b>	<b>2</b>		<b>196</b>	<b>1,391</b>	<b>196</b>		<b></b>	<b>1,587</b>	<b>18</b>	<b>1,722</b>	<b>43</b>	<b></b>	<b></b>	<b></b>	<b>18</b>	<b>1,722</b>	<b>43</b>	<b>1,783</b>					
<b>ร้อยละ</b>															<b>87.65%</b>	<b>12.35%</b>	<b>0.00%</b>	<b>0.00%</b>	<b>100.00%</b>							<b>1.01%</b>	<b>96.58%</b>	<b>2.41%</b>	<b>100.00%</b>					
16	โรงพยาบาล เจ้าพระยามรราช จังหวัดสุพรรณบุรี	วันทำการ	เช้า	35	159	22	2		218	21	35	4	18	5	1	84	140	72	6		218	56	194	26	20	5	1	76	199	27	302			
			กลางวัน	33	97	46	2	2	180	20	29		39	8	1	97	97	69	14		180	53	126	46	41	10	1	94	136	47	277			
			เย็น	16	53	21			90	3	11		12	4		30	63	24	3		90	19	64	21	12	4		31	68	21	120			
		วันหยุด	เช้า	17	58	27	1		103	5	16		15	11	1	48	63	32	8		103	22	74	27	16	11	1	38	85	28	151			
			กลางวัน	7	23	10			40	2	3	1	8	5		19	23	15	2		40	9	26	11	8	5		17	31	11	59			
			เย็น	4	10	6			20	2	1		3	2		8	13	6	1		20	6	11	6	3	2		9	13	6	28			
<b>รวม</b>				<b>112</b>	<b>400</b>	<b>132</b>	<b>5</b>	<b>2</b>	<b>651</b>	<b>53</b>	<b>95</b>	<b>5</b>	<b>95</b>	<b>35</b>	<b>3</b>	<b>286</b>	<b>399</b>	<b>218</b>	<b>34</b>	<b></b>	<b>651</b>	<b>165</b>	<b>495</b>	<b>137</b>	<b>100</b>	<b>37</b>	<b>3</b>	<b>265</b>	<b>532</b>	<b>140</b>	<b>937</b>			
<b>ร้อยละ</b>															<b>61.29%</b>	<b>33.49%</b>	<b>5.22%</b>	<b>0.00%</b>	<b>100.00%</b>							<b>28.28%</b>	<b>56.78%</b>	<b>#####</b>	<b>100.00%</b>					

ตารางแสดงการจำแนกพฤติกรรมการขับขี่รถจักรยานยนต์ จำแนกรายแห่ง

ลำดับ	ชื่อโรงพยาบาล	ช่วงเวลา	ผู้ขับขี่							พฤติกรรมของผู้โดยสาร								จำนวนคนซ้อนรถจักรยานยนต์					พฤติกรรมการสวมหมวกนิรภัยจำแนกตามลักษณะกลุ่มเป้าหมาย						สรุปพฤติกรรมภาพรวม			
			ประชาชนทั่วไป			เด็กต่ำกว่า 15 ปี			รวม	ประชาชนทั่วไป			เด็กต่ำกว่า 15 ปี			รวม	1 คน	2 คน	3 คน	4 คน	รวม	ประชาชนทั่วไป			เด็กต่ำกว่า 15 ปี			ไม่สวม	สวมถูก	สวมผิด	รวม	
			ไม่สวม	สวม	สวม	ไม่สวม	สวม	สวม		ไม่สวม	สวม	สวม	ไม่สวม	สวม	สวม		ไม่สวม	สวม	สวม	ไม่สวม		สวม	สวม	ไม่สวม	สวม	สวม						
			สวม	ถูก	ผิด	สวม	ถูก	ผิด		สวม	ถูก	ผิด	สวม	ถูก	ผิด		สวม	ถูก	ผิด	สวม		ถูก	ผิด	สวม	ถูก	ผิด						
17	โรงพยาบาลนครปฐม จังหวัดนครปฐม	วันทำการ	เช้า	89	319	54			462	178	17	2	22	1	220	261	182	19		462	267	336	56	22	1		289	337	56	682		
			กลางวัน	31	99	46			176	29	13	8	11	3	64	126	37	12	1		176	60	112	54	11	3		71	115	54	240	
			เย็น	27	134	26			187	59	12	4	22	2	99	102	71	14			187	86	146	30	22	2		108	148	30	286	
		วันหยุด	เช้า	58	148	12			218	73	4	1	29		107	124	81	13			218	93	152	13	29			160	152	13	325	
			กลางวัน	20	79	8			107	32	4		16		52	62	39	5	1		107	52	83	8	16			68	83	8	159	
			เย็น	45	67	9			121	48	3		14		65	66	47	6	2		121	93	70	9	14			107	70	9	186	
				<b>รวม</b>	<b>270</b>	<b>846</b>	<b>155</b>			<b>1,271</b>	<b>419</b>	<b>53</b>	<b>15</b>	<b>114</b>	<b>6</b>	<b>607</b>	<b>741</b>	<b>457</b>	<b>69</b>	<b>4</b>	<b>1,271</b>	<b>689</b>	<b>899</b>	<b>170</b>	<b>114</b>	<b>6</b>		<b>803</b>	<b>905</b>	<b>170</b>	<b>1,878</b>	
		ร้อยละ															<b>58.30%</b>	<b>35.96%</b>	<b>5.43%</b>	<b>0.31%</b>	<b>100.00%</b>							<b>42.76%</b>	<b>48.19%</b>	<b>9.05%</b>	<b>100.00%</b>	
		18	โรงพยาบาลพระนครศรีอยุธยา จังหวัดพระนครศรีอยุธยา	วันทำการ	เช้า	11	76	20			107	10	9	3	4	8	34	73	34		107	21	85	23	4	8		25	93	23	141	
กลางวัน	9				42	11			62	2	9	3	4	2	20	44	16	2		62	11	51	14	4	2		15	53	14	82		
เย็น	6				50	16			72	6	5	4	7	2	24	50	20	2		72	12	55	20	7	2		19	57	20	96		
วันหยุด	เช้า			8	41	12			61	3	4	1	4	2	14	47	14			61	11	45	13	4	2		15	47	13	75		
	กลางวัน			10	39	4			53	3	6	4	3		19	36	15	2	1	53	13	45	7	4	3		17	48	7	72		
	เย็น			11	35	8			54	5	4	1	5	3	18	37	16	1		54	16	39	9	5	3		21	42	9	72		
				<b>รวม</b>	<b>55</b>	<b>283</b>	<b>71</b>			<b>409</b>	<b>29</b>	<b>37</b>	<b>15</b>	<b>28</b>	<b>20</b>	<b>129</b>	<b>287</b>	<b>115</b>	<b>7</b>		<b>409</b>	<b>84</b>	<b>320</b>	<b>86</b>	<b>28</b>	<b>20</b>		<b>112</b>	<b>340</b>	<b>86</b>	<b>538</b>	
ร้อยละ															<b>70.17%</b>	<b>28.12%</b>	<b>1.71%</b>	<b>0.00%</b>	<b>100.00%</b>							<b>20.82%</b>	<b>63.20%</b>	<b>#####</b>	<b>100.00%</b>			
19	โรงพยาบาลราชบุรี จังหวัดราชบุรี			วันทำการ	เช้า	29	168	18	1		216	26	23	4	19		72	154	54	6	2	216	55	191	22	20		75	191	22	288	
		กลางวัน	26		128	29	2	2	187	26	19	2	22	4	73	114	73			187	52	147	31	24	6		76	153	31	260		
		เย็น	12		84	14			110	16	4	6	4		30	80	30			110	28	88	20	4			32	88	20	140		
		วันหยุด	เช้า	22	110	21		1	154	13	22	2	11	2	50	111	37	5	1	154	35	132	23	11	3		46	135	23	204		
			กลางวัน	11	126	17			154	19	33	9	28	6	95	79	59	12	4	154	30	159	26	28	6		58	165	26	249		
			เย็น	7	188	14			209	6	48	13	21	5	93	127	73	7	2	209	13	236	27	21	5		34	241	27	302		
				<b>รวม</b>	<b>107</b>	<b>804</b>	<b>113</b>	<b>3</b>	<b>3</b>	<b>1,030</b>	<b>106</b>	<b>149</b>	<b>36</b>	<b>105</b>	<b>17</b>	<b>413</b>	<b>665</b>	<b>326</b>	<b>30</b>	<b>9</b>	<b>1,030</b>	<b>213</b>	<b>953</b>	<b>149</b>	<b>108</b>	<b>20</b>		<b>321</b>	<b>973</b>	<b>149</b>	<b>1,443</b>	
		ร้อยละ															<b>64.56%</b>	<b>31.65%</b>	<b>2.91%</b>	<b>0.87%</b>	<b>100.00%</b>							<b>22.25%</b>	<b>67.43%</b>	<b>#####</b>	<b>100.00%</b>	
		20	โรงพยาบาลสระบุรี จังหวัดสระบุรี	วันทำการ	เช้า	6	78	13			97	4	22	3	4	10	43	57	37	3		97	10	100	16	4	10		14	110	16	140
กลางวัน	8				44	9		1	62	5	7	3	5	1	21	43	17	2		62	13	51	12	5	1	1	18	52	13	83		
เย็น	9				33	10			52	7	2		5	1	15	39	11	2		52	16	35	10	5	1		21	36	10	67		
วันหยุด	เช้า			1	43	11			55	3	10	2	4	1	20	36	18	1		55	4	53	13	4	1		8	54	13	75		
	กลางวัน			5	41	6			52	5	9	2	1	3	20	33	18	1		52	10	50	8	1	3		11	53	8	72		
	เย็น			5	46	12			63		9	3	2	3	17	46	17			63	5	55	15	2	3		7	58	15	80		
				<b>รวม</b>	<b>34</b>	<b>285</b>	<b>61</b>		<b>1</b>	<b>381</b>	<b>24</b>	<b>59</b>	<b>13</b>	<b>21</b>	<b>19</b>	<b>136</b>	<b>254</b>	<b>118</b>	<b>9</b>		<b>381</b>	<b>58</b>	<b>344</b>	<b>74</b>	<b>21</b>	<b>19</b>	<b>1</b>	<b>79</b>	<b>363</b>	<b>75</b>	<b>517</b>	
ร้อยละ															<b>66.67%</b>	<b>30.97%</b>	<b>2.36%</b>	<b>0.00%</b>	<b>100.00%</b>							<b>15.28%</b>	<b>70.21%</b>	<b>#####</b>	<b>100.00%</b>			

ตารางแสดงการจำแนกพฤติกรรมการขับขี่รถจักรยานยนต์ จำแนกรายแห่ง

ลำดับ	ชื่อโรงพยาบาล	ช่วง/เวลา		ผู้ขับขี่									พฤติกรรมของผู้โดยสาร					จำนวนคนซ้อนรถจักรยานยนต์					พฤติกรรมการสวมหมวกนิรภัยจำแนกตามลักษณะกลุ่มเป้าหมาย						สรุปพฤติกรรมภาพรวม				
				ประชาชนทั่วไป			เด็กต่ำกว่า 15 ปี			รวม	ประชาชนทั่วไป			เด็กต่ำกว่า 15 ปี		รวม	1 คน	2 คน	3 คน	4 คน	รวม	ประชาชนทั่วไป			เด็กต่ำกว่า 15 ปี			ไม่สวม	สวมถูก	สวมผิด	รวม		
				ไม่สวม	สวมถูก	สวมผิด	ไม่สวม	สวมถูก	สวมผิด		ไม่สวม	สวมถูก	สวมผิด	ไม่สวม	สวมถูก							สวมผิด	ไม่สวม	สวมถูก	สวมผิด	ไม่สวม	สวมถูก					สวมผิด	
				รวม	รวม	รวม	รวม	รวม	รวม		รวม	รวม	รวม	รวม	รวม							รวม	รวม	รวม	รวม	รวม	รวม					รวม	รวม
21	โรงพยาบาลตรัง จังหวัดตรัง	วันทำการ	เช้า		132					132							132			132										132		132	
			กลางวัน		110					110		16				16		94	16		110									126		126	
			เย็น		93					93		11				11		82	11		93									104		104	
		วันหยุด	เช้า		143					143								143			143										143		143
			กลางวัน		121					121								121			121										121		121
			เย็น		66					66								66			66										66		66
รวม				665				665		27					27	638	27		665									692		692			
ร้อยละ																95.94%	4.06%	0.00%	0.00%	100.00%							0.00%	100.00%	0.00%	100.00%			
22	โรงพยาบาล มหาราช นครศรีธรรมราช จังหวัด นครศรีธรรมราช	วันทำการ	เช้า	117	131	142	29	17	59	495	28	11	21	5		11	76	419	76			495	145	142	163	34	17	70	179	159	233	571	
			กลางวัน	85	35	168	5	10	14	317	18	7	22			2	3	52	265	52			317	103	42	190	5	12	17	108	54	207	369
			เย็น	33	48	13	4	34	22	154	9	7	3	1		3	4	27	127	27			154	42	55	16	5	37	26	47	92	42	181
		วันหยุด	เช้า	32	49	10	10	58	22	181	8	5	2	6		3	7	31	150	31			181	40	54	12	16	61	29	56	115	41	212
			กลางวัน	35	51	20	8	29	22	165	13	6	3			3	5	30	135	30			165	48	57	23	8	32	27	56	89	50	195
			เย็น	21	46	12	15	15	12	121	5	6	2	4		4	1	22	99	22			121	26	52	14	19	19	13	45	71	27	143
รวม				323	360	365	71	163	151	1,433	81	42	53	16	15	31	238	1,195	238			1,433	404	402	418	87	178	182	491	580	600	1,671	
ร้อยละ																83.39%	16.61%	0.00%	0.00%	100.00%							29.38%	34.71%	#####	100.00%			
23	โรงพยาบาลยะลา จังหวัดยะลา	วันทำการ	เช้า	60	89	67	30	6	56	363	14	18	3	4	14	11	64	299	64			363	74	107	70	34	75	67	108	182	137	427	
			กลางวัน	57	61	19	55	18	8	218	19	12	3	4		2	1	41	177	41			218	76	73	22	59	20	9	135	93	31	259
			เย็น	35	12	4	35	17	4	107	14	4		4			1	20	87	20			107	49	16	4	36	17	5	85	33	9	127
		วันหยุด	เช้า	21	71	11	2	18	18	141	4	11	3			4	4	26	115	26			141	25	82	14	2	22	22	27	104	36	167
			กลางวัน	13	28	16	14	24	22	117	3	4	7	3		3	2	22	95	22			117	16	32	23	17	27	24	33	59	47	139
			เย็น	9	31	1	5	28	19	93	1	5		2		3	3	14	79	14			93	10	36	1	7	31	22	17	67	23	107
รวม				195	292	118	141	166	1,039	55	54	16	14	26	22	187	852	187			1,039	250	346	134	155	192	149	405	538	283	1,226		
ร้อยละ																82.00%	18.00%	0.00%	0.00%	100.00%							33.03%	43.88%	#####	100.00%			
24	โรงพยาบาลสุ ราษฎร์ธานี จังหวัดสุราษฎร์ ธานี	วันทำการ	เช้า	91	312	59	86	77	73	698	21	34	10	34	13	7	119	579	119			698	112	346	69	120	90	80	232	436	149	817	
			กลางวัน		347					347		59						59	288	59			347		406						406		406
			เย็น		210					210		30						30	180	30			210		240					240		240	
		วันหยุด	เช้า		301					301		49						49	252	49			301		350					350		350	
			กลางวัน		270					270		38						38	232	38			270		308					308		308	
			เย็น	5	118	4				127	1	22		1	1			25	102	25			127	6	140	4	1	1		7	141	4	152
รวม				96	1,558	63	86	77	73	1,953	22	232	10	35	14	7	320	1,633	320			1,953	118	1,790	73	121	91	80	239	1,881	153	2,273	
ร้อยละ																83.61%	16.39%	0.00%	0.00%	100.00%							10.51%	82.75%	6.73%	100.00%			

ตารางแสดงการจำแนกพฤติกรรมจราจรจักรยานยนต์ จำแนกรายแห่ง

ลำดับ	ชื่อโรงพยาบาล	ช่วง/เวลา	ผู้ขับขี่							พฤติกรรมของผู้โดยสาร							จำนวนคนซ้อนรถจักรยานยนต์					พฤติกรรมการสวมหมวกนิรภัยจำแนกตามลักษณะกลุ่มเป้าหมาย						สรุปพฤติกรรมภาพรวม				
			ประชาชนทั่วไป			เด็กต่ำกว่า 15 ปี				รวม	ประชาชนทั่วไป			เด็กต่ำกว่า 15 ปี				รวม	ประชาชนทั่วไป			เด็กต่ำกว่า 15 ปี			รวม	สวมถูก	สวมผิด	รวม				
			ไม่สวม	สวมถูก	สวมผิด	ไม่สวม	สวมถูก	สวมผิด	รวม		ไม่สวม	สวมถูก	สวมผิด	ไม่สวม	สวมถูก	สวมผิด	รวม		ไม่สวม	สวมถูก	สวมผิด	รวม										
25	โรงพยาบาลหาดใหญ่ จังหวัดสงขลา	วันทำการ	เช้า		165				165		29				29	136	29			165		194							194		194	
			กลางวัน	24	35	28	9	6	8	110	7	5	5	2	1	20	90	20			110	31	40	33	11	6	9	42	46	42	130	
			เย็น	2	138	2	1			143		24			1	25	118	25			143	2	162	2	1		1	3	162	3	168	
		วันหยุด	เช้า	9	143	12		1		165		31	1			32	133	32			165	9	174	13		1		9	175	13	197	
			กลางวัน		121					121		22				22	99	22			121		143						143		143	
			เย็น	26	75	19	7		5	132	8	12	4		1	25	107	25			132	34	87	23	7		6	41	87	29	157	
		<b>รวม</b>			<b>61</b>	<b>677</b>	<b>61</b>	<b>17</b>	<b>7</b>	<b>13</b>	<b>836</b>	<b>15</b>	<b>123</b>	<b>10</b>	<b>2</b>	<b>3</b>	<b>153</b>	<b>683</b>	<b>153</b>			<b>836</b>	<b>76</b>	<b>800</b>	<b>71</b>	<b>19</b>	<b>7</b>	<b>16</b>	<b>95</b>	<b>807</b>	<b>87</b>	<b>989</b>
ร้อยละ															81.70%	18.30%	0.00%	0.00%	100.00%								9.61%	81.60%	8.80%	100.00%		
26	โรงพยาบาลพิจิตร จังหวัดพิจิตร	วันทำการ	เช้า	48	145		3	2		198	58	46		27	1		132	70	124	4		198	106	191		30	3		136	194		330
			กลางวัน	9	49		1			59	7	17		7	1		32	28	30	1		59	16	66		8	1		24	67		91
			เย็น	13	35		3	2		53	4	19		10	1		34	20	32	1		53	17	54		13	3		30	57		87
		วันหยุด	เช้า	45	79					124	23	16		4	1		44	82	40	2		124	68	95		4	1		72	96		168
			กลางวัน	18	37					55	11	8					19	36	19			55	29	45					29	45		74
			เย็น	24	40					64	8	10		3	1		22	42	22			64	32	50		3	1		35	51		86
		<b>รวม</b>			<b>157</b>	<b>385</b>		<b>7</b>	<b>4</b>		<b>553</b>	<b>111</b>	<b>116</b>		<b>51</b>	<b>5</b>		<b>283</b>	<b>278</b>	<b>267</b>	<b>8</b>		<b>553</b>	<b>268</b>	<b>501</b>		<b>58</b>	<b>9</b>		<b>326</b>	<b>510</b>	
ร้อยละ																50.27%	48.28%	1.45%	0.00%	100.00%								39.00%	61.00%	0.00%	100.00%	
27	โรงพยาบาลนครพิงค์ จังหวัดเชียงใหม่	วันทำการ	เช้า	1	166	1			168		12				12	156	12			168	1	178	1				1	178	1	180		
			กลางวัน		107					107							107					107							107		107	
			เย็น		154					154		4				4	150	4			154		158						158		158	
		วันหยุด	เช้า		143					143		3				3	140	3			143		146						146		146	
			กลางวัน		110					110		6				6	104	6			110		116						116		116	
			เย็น		62					62							62				62		62						62		62	
		<b>รวม</b>			<b>1</b>	<b>742</b>	<b>1</b>			<b>744</b>		<b>25</b>				<b>25</b>	<b>719</b>	<b>25</b>			<b>744</b>	<b>1</b>	<b>767</b>	<b>1</b>				<b>1</b>	<b>767</b>	<b>1</b>	<b>769</b>	
ร้อยละ															96.64%	3.36%	0.00%	0.00%	100.00%								0.13%	99.74%	0.13%	100.00%		
28	โรงพยาบาลน่าน จังหวัดน่าน	วันทำการ	เช้า	132	410		2			544	173	136	1	55	5		370	199	320	25		544	305	546	1	57	5		362	551	1	914
			กลางวัน	40	176		2	1		219	55	44		30	2		131	99	109	11		219	95	220		32	3		127	223		350
			เย็น	15	37					52	7	5		4			16	36	16			52	22	42		4			26	42		68
		วันหยุด	เช้า	72	113	1				186	40	48	3				91	101	79	6		186	112	161	4				112	161	4	277
			กลางวัน	15	33					48	10	17	1				28	23	22	3		48	25	50	1				25	50	1	76
			เย็น	12	30					42	11	17					28	16	24	2		42	23	47				23	47		70	
		<b>รวม</b>			<b>286</b>	<b>799</b>	<b>1</b>	<b>4</b>	<b>1</b>	<b>1,091</b>	<b>296</b>	<b>267</b>	<b>5</b>	<b>89</b>	<b>7</b>	<b>664</b>	<b>474</b>	<b>570</b>	<b>47</b>		<b>1,091</b>	<b>582</b>	<b>1,066</b>	<b>6</b>	<b>93</b>	<b>8</b>		<b>675</b>	<b>1,074</b>	<b>6</b>	<b>1,755</b>	
ร้อยละ															43.45%	52.25%	4.31%	0.00%	100.00%								38.46%	61.20%	0.34%	100.00%		



ตารางแสดงการจำแนกพฤติกรรมจราจรจักรยานยนต์ จำแนกรายแห่ง

ลำดับ	ชื่อโรงพยาบาล	ช่วง/เวลา		ผู้ขับขี่								พฤติกรรมของผู้โดยสาร								จำนวนคนซ้อนรถจักรยานยนต์					พฤติกรรมการสวมหมวกนิรภัยจำแนกตามลักษณะกลุ่มเป้าหมาย						สรุปพฤติกรรมภาพรวม			
				ประชาชนทั่วไป				เด็กต่ำกว่า 15 ปี				ประชาชนทั่วไป				เด็กต่ำกว่า 15 ปี				1 คน	2 คน	3 คน	4 คน	รวม	ประชาชนทั่วไป			เด็กต่ำกว่า 15 ปี			ไม่สวม	สวมถูก	สวมผิด	รวม
				ไม่สวม	สวม	สวม	ไม่สวม	สวม	สวม	รวม	ไม่สวม	สวม	สวม	ไม่สวม	สวม	สวม	รวม	ไม่สวม	สวม						สวม	ไม่สวม	สวม	สวม						
				สวม	ถูก	ผิด	สวม	ถูก	ผิด		สวม	ถูก	ผิด	สวม	ถูก	ผิด		สวม	ถูก						ผิด	สวม	ถูก	ผิด						
29	โรงพยาบาลเพชรบูรณ์ จังหวัดเพชรบูรณ์	วันทำการ	เช้า	32	427					459	180	173					353	140	285	34			459	212	600					212	600		812	
			กลางวัน	1	63					64	18	27						45	23	37	4			64	19	90					19	90		109
			เย็น	4	34					38	19	11						30	10	26	2			38	23	45					23	45		68
		วันหยุด	เช้า	17	31					48	9	10						19	30	17	1			48	26	41					26	41		67
			กลางวัน	7	21					28	6	6						12	16	12				28	13	27					13	27		40
			เย็น	8	17					25	7	6						13	13	11				25	15	23					15	23		38
			<b>รวม</b>		<b>69</b>	<b>593</b>				<b>662</b>	<b>239</b>	<b>233</b>					<b>472</b>	<b>232</b>	<b>388</b>	<b>42</b>			<b>662</b>	<b>308</b>	<b>826</b>					<b>308</b>	<b>826</b>		<b>1,134</b>	
	ร้อยละ																	35.05%	58.61%	6.34%	0.00%	100.00%							27.16%	72.84%	0.00%	100.00%		
	30	โรงพยาบาลแพร่ จังหวัดแพร่	วันทำการ	เช้า	65	390	2				457	197	81	1	8	2		289	173	279	5			457	262	471	3	8	2		270	473	3	746
				กลางวัน	58	71	3				132	19	7			1			27	106	25	1			132	77	78	3	1			78	78	3
เย็น				56	113	3				172	44	8						52	121	50	1			172	100	121	3				100	121	3	224
วันหยุด			เช้า	53	114	1				168	52	16						68	100	68				168	105	130	1				105	130	1	236
			กลางวัน	27	46					73	18	9						27	46	27				73	45	55					45	55		100
			เย็น	22	41					63	15	8						23	40	23				63	37	49					37	49		86
		<b>รวม</b>		<b>281</b>	<b>775</b>	<b>9</b>			<b>1,065</b>	<b>345</b>	<b>129</b>	<b>1</b>	<b>9</b>	<b>2</b>		<b>486</b>	<b>586</b>	<b>472</b>	<b>7</b>			<b>1,065</b>	<b>626</b>	<b>904</b>	<b>10</b>	<b>9</b>	<b>2</b>		<b>635</b>	<b>906</b>	<b>10</b>	<b>1,551</b>		
ร้อยละ																	55.02%	44.32%	0.66%	0.00%	100.00%							40.94%	58.41%	0.64%	100.00%			
31		โรงพยาบาลลำพูน จังหวัดลำพูน	วันทำการ	เช้า		110					110	2	35	1				38	72	38				110	2	145	1				2	145	1	148
				กลางวัน		11					11									11					11		11					11		11
	เย็น				110					110		12						12	98	12				110		122					122		122	
	วันหยุด		เช้า		134					134		6						6	128	6				134		140					140		140	
			กลางวัน		105					105		4						4	101	4				105		109					109		109	
			เย็น		88					88		20						20	68	20				88		108					108		108	
			<b>รวม</b>		<b>558</b>				<b>558</b>	<b>2</b>	<b>77</b>	<b>1</b>					<b>80</b>	<b>478</b>	<b>80</b>				<b>558</b>	<b>2</b>	<b>635</b>	<b>1</b>				<b>2</b>	<b>635</b>	<b>1</b>	<b>638</b>	
	ร้อยละ																	85.66%	14.34%	0.00%	0.00%	100.00%							0.31%	99.53%	0.16%	100.00%		
	32	โรงพยาบาลพะเยา จังหวัดพะเยา	วันทำการ	เช้า	50	388					438	308	85					393	125	233	80			438	358	473					358	473		831
				กลางวัน		77					77	20	8						28	49	28				77	20	85					20	85	
เย็น				7	69					76	8	5						13	63	13				76	15	74					15	74		89
วันหยุด			เช้า	32	64					96	37	12						49	62	19	15			96	69	76					69	76		145
			กลางวัน	18	40					58	10	15						25	37	17	4			58	28	55					28	55		83
			เย็น	56	119					175	33	50						83	99	69	7			175	89	169					89	169		258
		<b>รวม</b>		<b>163</b>	<b>757</b>				<b>920</b>	<b>416</b>	<b>175</b>					<b>591</b>	<b>435</b>	<b>379</b>	<b>106</b>			<b>920</b>	<b>579</b>	<b>932</b>					<b>579</b>	<b>932</b>		<b>1,511</b>		
ร้อยละ																	47.28%	41.20%	#####	0.00%	100.00%							38.32%	61.68%	0.00%	100.00%			

ตารางแสดงการจำแนกพฤติกรรมการขับขี่รถจักรยานยนต์ จำแนกรายแห่ง

ลำดับ	ชื่อโรงพยาบาล	ช่วง/เวลา		ผู้ขับขี่								พฤติกรรมของผู้โดยสาร								จำนวนคนซ้อนรถจักรยานยนต์					พฤติกรรมการสวมหมวกนิรภัยจำแนกตามลักษณะกลุ่มเป้าหมาย						สรุปพฤติกรรมภาพรวม			
				ประชาชนทั่วไป				เด็กต่ำกว่า 15 ปี				ประชาชนทั่วไป				เด็กต่ำกว่า 15 ปี				1 คน	2 คน	3 คน	4 คน	รวม	ประชาชนทั่วไป			เด็กต่ำกว่า 15 ปี			ไม่สวม	สวมถูก	สวมผิด	รวม
				ไม่สวม	สวม	สวม	รวม	ไม่สวม	สวม	สวม	รวม	ไม่สวม	สวม	สวม	รวม	ไม่สวม	สวม	สวม	รวม						ไม่สวม	สวมถูก	สวมผิด	รวม						
				สวม	ถูก	ผิด	รวม	สวม	ถูก	ผิด	รวม	สวม	ถูก	ผิด	รวม	สวม	ถูก	ผิด	รวม						สวม	ถูก	ผิด	รวม						
33	โรงพยาบาล เชียงใหม่ จังหวัดพะเยา	วันทำการ	เช้า	40	222				262	216	49				265	60	139	63		262	256	271				256	271		527					
			กลางวัน	56	138				194	22	51	2	8	4	87	111	79	4		194	78	189	2	8	4	86	193	2	281					
			เย็น	42	70				112	21	31				52	66	40	6		112	63	101				63	101		164					
		วันหยุด	เช้า	61	124				185	27	46				73	121	55	9		185	88	170				88	170		258					
			กลางวัน	32	60				92	19	24	1			44	50	40	2		92	51	84	1			51	84	1	136					
			เย็น	25	60				85	16	17				33	57	23	5		85	41	77				41	77		118					
		<b>รวม</b>				<b>256</b>	<b>674</b>			<b>930</b>	<b>321</b>	<b>218</b>	<b>3</b>	<b>8</b>	<b>4</b>	<b>554</b>	<b>465</b>	<b>376</b>	<b>89</b>		<b>930</b>	<b>577</b>	<b>892</b>	<b>3</b>	<b>8</b>	<b>4</b>	<b>585</b>	<b>896</b>	<b>3</b>	<b>1,484</b>				
		ร้อยละ															50.00%	40.43%	9.57%	0.00%	100.00%							39.42%	60.38%	0.20%	100.00%			
		34	โรงพยาบาล กำแพงเพชร จังหวัดกำแพงเพชร	วันทำการ	เช้า	1	395				396	95	76	1			172	240	140	16		396	96	471	1			96	471	1	568			
กลางวัน	1				148				149	37	25	1			63	92	51	6		149	38	173	1			38	173	1	212					
เย็น					97				97	19	18				37	64	29	4		97	19	115				19	115		134					
วันหยุด	เช้า				88				88	13	14	1			28	64	20	4		88	13	102	1			13	102	1	116					
	กลางวัน				142				142	25	28				53	92	47	3		142	25	170				25	170		195					
	เย็น				89				89	17	22	1			40	54	30	5		89	17	111	1			17	111	1	129					
<b>รวม</b>				<b>2</b>	<b>959</b>			<b>961</b>	<b>206</b>	<b>183</b>	<b>4</b>			<b>393</b>	<b>606</b>	<b>317</b>	<b>38</b>		<b>961</b>	<b>208</b>	<b>1,142</b>	<b>4</b>			<b>208</b>	<b>1,142</b>	<b>4</b>	<b>1,354</b>						
ร้อยละ															63.06%	32.99%	3.95%	0.00%	100.00%							15.36%	84.34%	0.30%	100.00%					
35	โรงพยาบาล แม่สอด จังหวัดตาก			วันทำการ	เช้า	29	267				296	82	45				127	173	119	4		296	111	312				111	312		423			
		กลางวัน	9		53				62	13	7				20	42	20			62	22	60				22	60		82					
		เย็น	4		32				36	12	1				13	23	13			36	16	33				16	33		49					
		วันหยุด	เช้า		27				27	5	5				10	17	10			27	5	32				5	32		37					
			กลางวัน	3	15				18	2	2				4	14	4			18	5	17				5	17		22					
			เย็น	2	6				8	1					1	7	1			8	3	6				3	6		9					
		<b>รวม</b>				<b>47</b>	<b>400</b>			<b>447</b>	<b>115</b>	<b>60</b>				<b>175</b>	<b>276</b>	<b>167</b>	<b>4</b>		<b>447</b>	<b>162</b>	<b>460</b>				<b>162</b>	<b>460</b>		<b>622</b>				
		ร้อยละ															61.74%	37.36%	0.89%	0.00%	100.00%							26.05%	73.95%	0.00%	100.00%			
		36	โรงพยาบาล สมเด็จพระเจ้า ตากสินมหาราช จังหวัดตาก	วันทำการ	เช้า	74	175				249	71	38		13	1		123	133	109	7		249	145	213		13	1		158	214		372	
กลางวัน	19				65				84	26	11		3			40	47	34	3		84	45	76		3			48	76		124			
เย็น	27				77				104	28	8		6			42	65	36	3		104	55	85		6			61	85		146			
วันหยุด	เช้า			11	42				53	14	6		2			22	31	22			53	25	48		2			27	48		75			
	กลางวัน			9	22				31	11	5		3			19	12	19			31	20	27		3			23	27		50			
	เย็น			9	29				38	8	5		3			16	22	16			38	17	34		3			20	34		54			
<b>รวม</b>				<b>149</b>	<b>410</b>			<b>559</b>	<b>158</b>	<b>73</b>		<b>30</b>	<b>1</b>	<b>262</b>	<b>310</b>	<b>236</b>	<b>13</b>		<b>559</b>	<b>307</b>	<b>483</b>		<b>30</b>	<b>1</b>		<b>337</b>	<b>484</b>		<b>821</b>					
ร้อยละ															55.46%	42.22%	2.33%	0.00%	100.00%							41.05%	58.95%	0.00%	100.00%					

ตารางแสดงการจำแนกพฤติกรรมจราจรขั้นที่รถจักรยานยนต์ จำแนกรายแห่ง

ลำดับ	ชื่อโรงพยาบาล	ช่วง/เวลา		ผู้ขับขี่								พฤติกรรมของผู้โดยสาร								จำนวนคนซ้อนรถจักรยานยนต์					พฤติกรรมการสวมหมวกนิรภัยจำแนกตามลักษณะกลุ่มเป้าหมาย						สรุปพฤติกรรมภาพรวม			
				ประชาชนทั่วไป				เด็กต่ำกว่า 15 ปี				ประชาชนทั่วไป				เด็กต่ำกว่า 15 ปี				1 คน	2 คน	3 คน	4 คน	รวม	ประชาชนทั่วไป			เด็กต่ำกว่า 15 ปี			ไม่สวม	สวมถูก	สวมผิด	รวม
				ไม่สวม	สวมถูก	สวมผิด	ไม่สวม	สวมถูก	สวมผิด	รวม	ไม่สวม	สวมถูก	สวมผิด	รวม	ไม่สวม	สวมถูก	สวมผิด	รวม	ไม่สวม						สวมถูก	สวมผิด	รวม							
																												รวม	รวม	รวม				
37	โรงพยาบาลสุโขทัย จังหวัดสุโขทัย	วันทำการ	เช้า	196	106						302	137	17				154	153	144	5		302	333	123					333	123		456		
			กลางวัน	100	49							149	54	13	1			68	86	58	5		149	154	62	1				154	62	1	217	
			เย็น	70	24							94	35	5				40	56	36	2		94	105	29					105	29		134	
		วันหยุด	เช้า	98	26							124	57	1				58	70	50	4		124	95	27					155	27		182	
			กลางวัน	44	15							59	22	5				27	33	25	1		59	66	20					66	20		86	
			เย็น	35	11							46	21	2				23	24	21			46	56	13					56	13		69	
<b>รวม</b>				<b>543</b>	<b>231</b>					<b>774</b>	<b>326</b>	<b>43</b>	<b>1</b>			<b>370</b>	<b>422</b>	<b>334</b>	<b>18</b>		<b>774</b>	<b>869</b>	<b>274</b>	<b>1</b>				<b>869</b>	<b>274</b>	<b>1</b>	<b>1,144</b>			
ร้อยละ																	54.52%	43.15%	2.33%	0.00%	100.00%							75.96%	23.95%	0.09%	100.00%			
38	โรงพยาบาลศรีสังวร จังหวัดสุโขทัย	วันทำการ	เช้า	105	220					325	140	49				189	142	177	6		325	245	269					245	269		514			
			กลางวัน	70	14					84	24	1				25	60	23	1		84	94	15					94	15		109			
			เย็น	48	16					64	38	1				39	25	39			64	86	17					86	17		103			
		วันหยุด	เช้า	46	8					54	7	1				8	46	8			54	53	9					53	9		62			
			กลางวัน	17	8					25	15					15	11	13	1		25	32	8					32	8		40			
			เย็น	22	5					27	4	2				6	21	6			27	26	7					26	7		33			
<b>รวม</b>				<b>308</b>	<b>271</b>					<b>579</b>	<b>228</b>	<b>54</b>			<b>282</b>	<b>305</b>	<b>266</b>	<b>8</b>		<b>579</b>	<b>536</b>	<b>325</b>					<b>536</b>	<b>325</b>		<b>861</b>				
ร้อยละ																	52.68%	45.94%	1.38%	0.00%	100.00%							62.25%	37.75%	0.00%	100.00%			
39	โรงพยาบาลศรีสังวาลย์ จังหวัดแม่ฮ่องสอน	วันทำการ	เช้า		374					374	27	266		48	11		352	70	258	44	2	374	27	640		48	11		75	651		726		
			กลางวัน	1	109					110	9	85		15	4		113	12	83	15		110	10	194		15	4		25	198		223		
			เย็น		55					55	6	30		16	3		54	16	24	15		55	6	85		15	3		21	88		109		
		วันหยุด	เช้า		208					208	11	136		22	7		176	54	132	22		208	11	344		22	7		33	351		384		
			กลางวัน		120					120	6	170		1			24	97	22	1		120	6	137		1			7	137		144		
			เย็น		55					55	4	12		4			20	39	12	4		55	4	67		4			8	67		75		
<b>รวม</b>				<b>1</b>	<b>921</b>				<b>922</b>	<b>63</b>	<b>546</b>		<b>105</b>	<b>25</b>		<b>739</b>	<b>288</b>	<b>531</b>	<b>101</b>	<b>2</b>	<b>922</b>	<b>64</b>	<b>1,467</b>		<b>105</b>	<b>25</b>		<b>169</b>	<b>1,492</b>		<b>1,661</b>			
ร้อยละ																	31.24%	57.59%	#####	0.22%	100.00%							10.17%	89.83%	0.00%	100.00%			
40	โรงพยาบาลร้อยเอ็ด จังหวัดร้อยเอ็ด	วันทำการ	เช้า		145	31				176		94	13	24		131	55	111	10		176		239	44	24			24	239	44	307			
			กลางวัน		87	1				88		61	2	17	5		85	7	77	4		88		148	3	17	5		17	153	3	173		
			เย็น		121					121		78	2	22			102	28	84	9		121		199	2	22			22	199	2	223		
		วันหยุด	เช้า		90					90	3	60	1	19	1		84	14	68	8		90	3	150	1	19	1		22	151	1	174		
			กลางวัน		57	9				66		36	6	8			50	19	44	3		66		93	15	8			8	93	15	116		
			เย็น		92					92	13	57	2	11	2		85	19	61	12		92	13	149	2	11	2		24	151	2	177		
<b>รวม</b>				<b>592</b>	<b>41</b>				<b>633</b>	<b>16</b>	<b>386</b>	<b>26</b>	<b>101</b>	<b>8</b>		<b>537</b>	<b>142</b>	<b>445</b>	<b>46</b>		<b>633</b>	<b>16</b>	<b>978</b>	<b>67</b>	<b>101</b>	<b>8</b>		<b>117</b>	<b>986</b>	<b>67</b>	<b>1,170</b>			
ร้อยละ																	22.43%	70.30%	7.27%	0.00%	100.00%							10.00%	84.27%	5.73%	100.00%			

ตารางแสดงการจำแนกพฤติกรรมจราจรจักรยานยนต์ จำแนกรายแห่ง

ลำดับ	ชื่อโรงพยาบาล	ช่วง/เวลา	ผู้ขับขี่							พฤติกรรมของผู้โดยสาร							จำนวนคนซ้อนรถจักรยานยนต์					พฤติกรรมจราจรรวมหมวกนิรภัยจำแนกตามลักษณะกลุ่มเป้าหมาย						สรุปพฤติกรรมภาพรวม						
			ประชาชนทั่วไป			เด็กต่ำกว่า 15 ปี				รวม	ประชาชนทั่วไป			เด็กต่ำกว่า 15 ปี				รวม	1 คน	2 คน	3 คน	4 คน	รวม	ประชาชนทั่วไป			เด็กต่ำกว่า 15 ปี			ไม่สวม	สวมถูก	สวมผิด	รวม	
			ไม่สวม	สวม	สวม	ไม่สวม	สวม	สวม	ไม่สวม		สวม	สวม	ไม่สวม	สวม	สวม	ไม่สวม	สวม							สวม	ไม่สวม	สวม	สวม	ไม่สวม	สวมถูก					สวมผิด
			สวม	ถูก	ผิด	สวม	ถูก	ผิด	สวม		ถูก	ผิด	สวม	ถูก	ผิด	สวม	ถูก							ผิด	สวม	ถูก	ผิด	สวม	ถูก					ผิด
41	โรงพยาบาล สกลนคร จังหวัดสกลนคร	วันทำการ	เช้า	5	116					121	6	74		6			86	38	80	3		121	11	190		6			17	190		207		
			กลางวัน		77					77		27		9			36	43	32	2		77		104		9			9	104		113		
			เย็น		94	8				102	1	26	10	13			50	52	50			102		120	18	13			14	120	18	152		
		วันหยุด	เช้า	1	65					66	1	48		9	1		59	8	57	1		66	2	113		9	1		11	114		125		
			กลางวัน	1	69					70	7	51		5			63	8	61	1		70	8	120		5			13	120		133		
			เย็น		66					66	4	54		4	1		63	7	55			66	4	120		4	1		8	121		129		
		<b>รวม</b>	<b>7</b>	<b>487</b>	<b>8</b>			<b>502</b>	<b>19</b>	<b>280</b>	<b>10</b>	<b>46</b>	<b>2</b>		<b>357</b>	<b>156</b>	<b>335</b>	<b>11</b>		<b>502</b>	<b>26</b>	<b>767</b>	<b>18</b>	<b>46</b>	<b>2</b>		<b>72</b>	<b>769</b>	<b>18</b>	<b>859</b>				
ร้อยละ																	31.08%	66.73%	2.19%	0.00%	100.00%							8.38%	89.52%	2.10%	100.00%			
42	โรงพยาบาล กาฬสินธุ์ จังหวัดกาฬสินธุ์	วันทำการ	เช้า	38	262	57	10	26	10	403	15	97	28	55	60	18	273	179	177	45	2	403	53	359	85	65	86	28	118	445	113	676		
			กลางวัน	2	119	11				132	5	66	6	33	4	4	118	33	81	17	1	132	7	185	17	33	4	4	40	189	21	250		
			เย็น		220					220		135		36			171	69	131	20		220		355		36			36	355		391		
		วันหยุด	เช้า	3	182	12	1			198	1	99	9	8	1		118	83	112	3		198	4	281	21	9	1		13	282	21	316		
			กลางวัน		54			1		55		30	3	7			40	18	34	3		55		84	3	7	1		7	85	3	95		
			เย็น	16	120	26	15	2	8	187	1	39	24	28	5	20	111	92	79	16		187	17	153	50	43	7	28	60	160	78	298		
		<b>รวม</b>	<b>59</b>	<b>957</b>	<b>106</b>	<b>26</b>	<b>29</b>	<b>18</b>	<b>1,195</b>	<b>22</b>	<b>460</b>	<b>70</b>	<b>167</b>	<b>70</b>	<b>42</b>	<b>831</b>	<b>474</b>	<b>614</b>	<b>104</b>	<b>3</b>	<b>1,195</b>	<b>81</b>	<b>1,417</b>	<b>176</b>	<b>193</b>	<b>99</b>	<b>60</b>	<b>274</b>	<b>1,516</b>	<b>236</b>	<b>2,026</b>			
ร้อยละ																	39.67%	51.38%	8.70%	0.25%	100.00%							13.52%	74.83%	#####	100.00%			
43	โรงพยาบาล มหาสารคาม จังหวัด มหาสารคาม	วันทำการ	เช้า	15	211	4	1		231	11	86	6	42	24	2	171	84	123	24		231	26	297	10	43	24	2	69	321	12	402			
			กลางวัน	5	88	4		2		99	9	33		23	9		74	36	52	11		99	14	121	4	23	11		37	132	4	173		
			เย็น	24	168	3	4	2		201	19	59	4	47	22		147	76	103	22		201	43	227	3	51	24		94	251	3	348		
		วันหยุด	เช้า	10	166					176	16	83		49	11		159	50	94	31	1	176	26	249		49	11		75	260		335		
			กลางวัน		106	4				110		56	1	51			108	35	45	27	3	110		162	5	51			51	162	5	218		
			เย็น		132					132	1	72		11			84	53	74	5		132	1	204		11			12	204		216		
		<b>รวม</b>	<b>54</b>	<b>871</b>	<b>15</b>	<b>5</b>	<b>4</b>		<b>949</b>	<b>56</b>	<b>389</b>	<b>7</b>	<b>223</b>	<b>66</b>	<b>2</b>	<b>743</b>	<b>334</b>	<b>491</b>	<b>120</b>	<b>4</b>	<b>949</b>	<b>110</b>	<b>1,260</b>	<b>22</b>	<b>228</b>	<b>70</b>	<b>2</b>	<b>338</b>	<b>1,330</b>	<b>24</b>	<b>1,692</b>			
ร้อยละ																	35.19%	51.74%	#####	0.42%	100.00%							19.98%	78.61%	1.42%	100.00%			
44	โรงพยาบาลชัยภูมิ จังหวัดชัยภูมิ	วันทำการ	เช้า	9	336			1		346	14	211	1	24	8		258	103	229	13	1	346	23	547	1	24	9		47	556	1	604		
			กลางวัน	1	99			1		101	4	72		10	1		87	20	75	6		101	5	171		11	1		16	172		188		
			เย็น		51	1				52		42	1	3			46	8	42	2		52		93	2	3		3	93	2	98			
		วันหยุด	เช้า	2	96	1				99	5	42	2	12	1		62	47	42	10		99	7	138	3	12	1		19	139	3	161		
			กลางวัน	3	30					33	8	13		6			27	9	21	3		33	11	43		6			17	43		60		
			เย็น	1	40					41	3	19	1	3			26	16	24	1		41	4	59	1	3		7	59	1	67			
		<b>รวม</b>	<b>16</b>	<b>652</b>	<b>2</b>	<b>1</b>	<b>1</b>		<b>672</b>	<b>34</b>	<b>399</b>	<b>5</b>	<b>58</b>	<b>10</b>		<b>506</b>	<b>203</b>	<b>433</b>	<b>35</b>	<b>1</b>	<b>672</b>	<b>50</b>	<b>1,051</b>	<b>7</b>	<b>59</b>	<b>11</b>		<b>109</b>	<b>1,062</b>	<b>7</b>	<b>1,178</b>			
ร้อยละ																	30.21%	64.43%	5.21%	0.15%	100.00%							9.25%	90.15%	0.59%	100.00%			

ตารางแสดงการจำแนกพฤติกรรมการขับขี่รถจักรยานยนต์ จำแนกรายแห่ง

ลำดับ	ชื่อโรงพยาบาล	ช่วง/เวลา		ผู้ขับขี่								พฤติกรรมของผู้โดยสาร							จำนวนคนซ้อนรถจักรยานยนต์					พฤติกรรมการสวมหมวกนิรภัยจำแนกตามลักษณะกลุ่มเป้าหมาย						สรุปพฤติกรรมภาพรวม			
				ประชาชนทั่วไป				เด็กต่ำกว่า 15 ปี				รวม							1 คน	2 คน	3 คน	4 คน	รวม	ประชาชนทั่วไป			เด็กต่ำกว่า 15 ปี			ไม่สวม	สวมถูก	สวมผิด	รวม
				ไม่สวม	สวม	สวม	ไม่สวม	สวม	สวม	รวม	ไม่สวม	สวม	สวม	ไม่สวม	สวม	สวม	รวม	ไม่สวม						สวม	สวม	ไม่สวม	สวม	สวม					
				สวม	ถูก	ผิด	สวม	ถูก	ผิด	รวม	สวม	ถูก	ผิด	สวม	ถูก	ผิด	รวม	สวม						ถูก	ผิด	สวม	ถูก	ผิด					
45	โรงพยาบาลยโสธร จังหวัดยโสธร	วันทำการ	เช้า	91	201	24	2			318	62	75	12	30	3	1	183	154	145	19		318	153	276	36	32	3	1	185	279	37	501	
			กลางวัน	46	114	20	4	2		186	38	46	12	23			119	86	82	17	1	186	84	160	32	27	2		111	162	32	305	
			เย็น	24	66	9				99	10	17	5	5	1		38	63	34	2		99	34	83	14	5	1		39	84	14	137	
		วันหยุด	เช้า	29	68	9			106	37	25	5	8			75	42	53	11		106	66	93	14	8			74	93	14	181		
			กลางวัน	25	59	4			88	13	16	6	7	1		43	51	31	6		88	38	75	10	7	1		45	76	10	131		
			เย็น	25	38	8	2	1	74	10	13	6	9			38	41	28	5		74	35	51	14	11	1		46	52	14	112		
		<b>รวม</b>		<b>240</b>	<b>546</b>	<b>74</b>	<b>8</b>	<b>3</b>	<b>871</b>	<b>170</b>	<b>192</b>	<b>46</b>	<b>82</b>	<b>5</b>	<b>1</b>	<b>496</b>	<b>437</b>	<b>373</b>	<b>60</b>	<b>1</b>	<b>871</b>	<b>410</b>	<b>738</b>	<b>120</b>	<b>90</b>	<b>8</b>	<b>1</b>	<b>500</b>	<b>746</b>	<b>121</b>	<b>1,367</b>		
ร้อยละ																	50.17%	42.82%	6.89%	0.11%	100.00%							36.58%	54.57%	8.85%	100.00%		
46	โรงพยาบาล หนองคาย จังหวัดหนองคาย	วันทำการ	เช้า	26	156	1			183	34	91		19	1		145	53	115	15		183	60	247	1	19	1		79	248	1	328		
			กลางวัน	13	39				52	15	23		4			42	14	34	4		52	28	62		4			32	62		94		
			เย็น	31	83				114	20	44		18	1		83	39	67	8		114	51	127		18	1		69	128		197		
		วันหยุด	เช้า		80	1			81	4	51	1	18			74	8	72	1		81	4	131	2	18			22	131	2	155		
			กลางวัน		57				57	4	41		9			54	4	52	1		57	4	98		9			13	98		111		
			เย็น		103				103	12	64	2	16	1		95	9	93	1		103	12	167	2	16	1		28	168	2	198		
		<b>รวม</b>		<b>70</b>	<b>518</b>	<b>2</b>			<b>590</b>	<b>89</b>	<b>314</b>	<b>3</b>	<b>84</b>	<b>3</b>		<b>493</b>	<b>127</b>	<b>433</b>	<b>30</b>		<b>590</b>	<b>159</b>	<b>832</b>	<b>5</b>	<b>84</b>	<b>3</b>		<b>243</b>	<b>835</b>	<b>5</b>	<b>1,083</b>		
ร้อยละ																	21.53%	73.39%	5.08%	0.00%	100.00%							22.44%	77.10%	0.46%	100.00%		
47	โรงพยาบาล นครพนม จังหวัดนครพนม	วันทำการ	เช้า	10	287	10	1		308	24	101	7	48			180	138	160	10		308	34	388	17	49			83	388	17	488		
			กลางวัน	15	76	8		3	102	15	46	1	9			72	33	66	3		102	30	122	9	9	4		39	126	9	174		
			เย็น	4	98	5			107	9	33	6	19			67	43	61	3		107	13	131	11	19			32	131	11	174		
		วันหยุด	เช้า	9	134				143	25	35	3	24			87	56	87			143	34	169	3	24			58	169	3	230		
			กลางวัน	3	77	2			82	11	21		4			36	46	36			82	14	98	2	4			18	98	2	118		
			เย็น	2	98	3		1	104	10	26	2	12			50	54	50			104	12	124	5	12	1		24	125	5	154		
		<b>รวม</b>		<b>43</b>	<b>770</b>	<b>28</b>	<b>1</b>	<b>4</b>	<b>846</b>	<b>94</b>	<b>262</b>	<b>19</b>	<b>116</b>	<b>1</b>		<b>492</b>	<b>370</b>	<b>460</b>	<b>16</b>		<b>846</b>	<b>137</b>	<b>1,032</b>	<b>47</b>	<b>117</b>	<b>5</b>		<b>254</b>	<b>1,037</b>	<b>47</b>	<b>1,338</b>		
ร้อยละ																	43.74%	54.37%	1.89%	0.00%	100.00%							18.98%	77.50%	3.51%	100.00%		
48	โรงพยาบาลเลย จังหวัดเลย	วันทำการ	เช้า		102	8	1		111		43	9	6			58	53	58			111		145	17	7			7	145	17	169		
			กลางวัน		98	1			99	7	72		10	1		90	14	80	5		99	7	170	1	10	1		17	171	1	189		
			เย็น		74	3			77		30	9	5			44	33	44			77		104	12	5			5	104	12	121		
		วันหยุด	เช้า		55				55	1	35	2	17	1		56	1	52	2		55	1	90	2	17	1		18	91	2	111		
			กลางวัน		54	1			55	2	44		13			59	2	47	6		55	2	98	1	13			15	98	1	114		
			เย็น		44				44	4	27		6			37	11	29	4		44	4	71		6			10	71		81		
		<b>รวม</b>		<b>427</b>	<b>13</b>	<b>1</b>		<b>441</b>	<b>14</b>	<b>251</b>	<b>20</b>	<b>57</b>	<b>2</b>		<b>344</b>	<b>114</b>	<b>310</b>	<b>17</b>		<b>441</b>	<b>14</b>	<b>678</b>	<b>33</b>	<b>58</b>	<b>2</b>		<b>72</b>	<b>680</b>	<b>33</b>	<b>785</b>			
ร้อยละ																	25.85%	70.29%	3.85%	0.00%	100.00%							9.17%	86.62%	4.20%	100.00%		

ตารางแสดงการจำแนกพฤติกรรมการขับขี่รถจักรยานยนต์ จำแนกรายแห่ง

ลำดับ	ชื่อโรงพยาบาล	ช่วง/เวลา		ผู้ขับขี่								พฤติกรรมของผู้โดยสาร								จำนวนคนซ้อนรถจักรยานยนต์					พฤติกรรมการสวมหมวกนิรภัยจำแนกตามลักษณะกลุ่มเป้าหมาย						สรุปพฤติกรรมภาพรวม				
				ประชาชนทั่วไป				เด็กต่ำกว่า 15 ปี				ประชาชนทั่วไป				เด็กต่ำกว่า 15 ปี				รวม	1 คน	2 คน	3 คน	4 คน	รวม	ประชาชนทั่วไป			เด็กต่ำกว่า 15 ปี			ไม่สวม	สวมถูก	สวมผิด	รวม
				ไม่สวม	สวมถูก	สวมผิด	ไม่สวม	สวมถูก	สวมผิด	รวม	ไม่สวม	สวมถูก	สวมผิด	รวม	ไม่สวม	สวมถูก	สวมผิด	รวม	ไม่สวม							สวมถูก	สวมผิด	ไม่สวม	สวมถูก	สวมผิด					
																															รวม				
49	โรงพยาบาล มุกดาหาร จังหวัดมุกดาหาร	วันทำการ	เช้า	3	102	8				113	9	50	1	9			69	48	61	4		113	12	152	9	9			21	152	9	182			
			กลางวัน	2	58				60	10	33		7				50	12	46	2		60	12	91		7			19	91		110			
			เย็น	2	61				63	3	24	6	5				38	27	34	2		63	5	85	6	5			10	85	6	101			
		วันหยุด	เช้า	2	123		2		127	3	37		16				56	73	52	2		127	5	160		18			23	160		183			
			กลางวัน	2	41	1			44	6	24		6				36	11	30	3		44	8	65	1	6			14	65	1	80			
			เย็น	15	51				66	10	22		7				39	30	33	3		66	25	73		7			32	73		105			
		<b>รวม</b>		<b>26</b>	<b>436</b>	<b>9</b>	<b>2</b>		<b>473</b>	<b>41</b>	<b>190</b>	<b>7</b>	<b>50</b>			<b>288</b>	<b>201</b>	<b>256</b>	<b>16</b>		<b>473</b>	<b>67</b>	<b>626</b>	<b>16</b>	<b>52</b>			<b>119</b>	<b>626</b>	<b>16</b>	<b>761</b>				
ร้อยละ																	42.49%	54.12%	3.38%	0.00%	100.00%							15.64%	82.26%	2.10%	100.00%				
50	โรงพยาบาล อำนาจเจริญ จังหวัด อำนาจเจริญ	วันทำการ	เช้า	1	66	5			72		28	5	7			40	32	40			72	1	94	10	7			8	94	10	112				
			กลางวัน		92				92		44	16	13				73	25	61	6		92		136	16	13			13	136	16	165			
			เย็น		55	2			57		28	2	7				37	20	37			57		83	4	7			7	83	4	94			
		วันหยุด	เช้า	1	97				98	4	33		3				40	59	38	1		98	5	130		3			8	130		138			
			กลางวัน		79				79	1	31		2				34	45	34			79	1	110		2			3	110		113			
			เย็น		80				80		39		4				37	43	37			80		113		4			4	113		117			
		<b>รวม</b>		<b>2</b>	<b>469</b>	<b>7</b>			<b>478</b>	<b>5</b>	<b>197</b>	<b>23</b>	<b>36</b>			<b>261</b>	<b>224</b>	<b>247</b>	<b>7</b>		<b>478</b>	<b>7</b>	<b>666</b>	<b>30</b>	<b>36</b>			<b>43</b>	<b>666</b>	<b>30</b>	<b>739</b>				
ร้อยละ																	46.86%	51.67%	1.46%	0.00%	100.00%							5.82%	90.12%	4.06%	100.00%				
51	โรงพยาบาลสิรินธร จังหวัดขอนแก่น	วันทำการ	เช้า	13	19				32	15	8		9			32	5	22	5		32	28	27		9			37	27		64				
			กลางวัน	8	8				17	6	4		4				14	4	12	1		17	14	12		5			19	12		31			
			เย็น	2	10		2		14	5	3		3		1		12	3	10	1		14	7	13		5	1		12	14		26			
		วันหยุด	เช้า	5	12		2		19	6	3		6				15	7	9	3		19	11	15		8			19	15		34			
			กลางวัน	7	8	1			16	8	3		4				15	3	11	2		16	15	11	1	4			19	11	1	31			
			เย็น	1	8	1	3	1	14	3	2		5				10	6	6	2		14	4	10	1	8	1		12	11	1	24			
		<b>รวม</b>		<b>36</b>	<b>65</b>	<b>2</b>	<b>8</b>	<b>1</b>	<b>112</b>	<b>43</b>	<b>23</b>		<b>31</b>	<b>1</b>		<b>98</b>	<b>28</b>	<b>70</b>	<b>14</b>		<b>112</b>	<b>79</b>	<b>88</b>	<b>2</b>	<b>39</b>	<b>2</b>		<b>118</b>	<b>90</b>	<b>2</b>	<b>210</b>				
ร้อยละ																	25.00%	62.50%	#####	0.00%	100.00%							56.19%	42.86%	0.95%	100.00%				
52	โรงพยาบาล ศีร์ษะเกษ	วันทำการ	เช้า		87	1			88	2	56	4	14			76	16	68	4		88	2	143	5	14			16	143	5	164				
			กลางวัน	1	120				121	6	82		5	1			94	27	94			121	7	202		5	1		12	203		215			
			เย็น		155				155	11	103	2	7				123	35	117	3		155	11	258	2	7			18	258	2	278			
		วันหยุด	เช้า	10	156	1	1		168	14	66	3	22	1			106	72	86	10		168	24	222	4	23	1		47	223	4	274			
			กลางวัน	2	115	3	1		121	5	31	3	22				61	63	55	3		121	7	146	6	23			30	146	6	182			
			เย็น	19	226	11			256	32	108	13	54	6			213	61	177	18		256	51	334	24	54	6		105	340	24	469			
		<b>รวม</b>		<b>32</b>	<b>859</b>	<b>16</b>	<b>2</b>		<b>909</b>	<b>70</b>	<b>446</b>	<b>25</b>	<b>124</b>	<b>8</b>		<b>673</b>	<b>274</b>	<b>597</b>	<b>38</b>		<b>909</b>	<b>102</b>	<b>1,305</b>	<b>41</b>	<b>126</b>	<b>8</b>		<b>228</b>	<b>1,313</b>	<b>41</b>	<b>1,582</b>				
ร้อยละ																	30.14%	65.68%	4.18%	0.00%	100.00%							14.41%	83.00%	2.59%	100.00%				

ตารางแสดงการจำแนกพฤติกรรมการขับขี่รถจักรยานยนต์ จำแนกรายแห่ง

ลำดับ	ชื่อโรงพยาบาล	ช่วง/เวลา		ผู้ขับขี่								พฤติกรรมของผู้โดยสาร					จำนวนคนซ้อนรถจักรยานยนต์					พฤติกรรมการสวมหมวกนิรภัยจำแนกตามลักษณะกลุ่มเป้าหมาย						สรุปพฤติกรรมภาพรวม			
				ประชาชนทั่วไป				เด็กต่ำกว่า 15 ปี									ประชาชนทั่วไป			เด็กต่ำกว่า 15 ปี											
				ไม่สวม	สวม	สวม	รวม	ไม่สวม	สวม	สวม	รวม						ไม่สวม	สวม	รวม	ไม่สวม	สวม	รวม					ไม่สวม	สวม	รวม		
				สวม	ถูกต้อง	ผิด	รวม	สวม	ถูกต้อง	ผิด	รวม	สวม	ถูกต้อง	ผิด	รวม	สวม	ถูกต้อง	ผิด	รวม	สวม	ถูกต้อง	ผิด	รวม								
53	โรงพยาบาลหนองบัวลำภู จังหวัดหนองบัวลำภู	วันทำการ	เช้า		59				59		37	1	10		48	13	44	2		59		96	1	10		10	96	1	107		
			กลางวัน		55				55	1	38		12		51	5	49	1		55	1	93		12		13	93		106		
			เย็น		39				39		31		2		33	7	31	1		39		70		2		2	70		72		
		วันหยุด	เช้า		60				60	3	36		11		50	14	42	4		60	3	96		11		14	96		110		
			กลางวัน		35				35	2	28	1	4		35	2	31	2		35	2	63	1	4		6	63	1	70		
			เย็น		25				25		17	1	5		23	4	19	2		25		42	1	5		5	42	1	48		
<b>รวม</b>					273				273	6	187	3	44		240	45	216	12		273	6	460	3	44		50	460	3	513		
ร้อยละ															16.48%	79.12%	4.40%	0.00%	100.00%							9.75%	89.67%	0.58%	100.00%		
54	โรงพยาบาลเมืองฉะเชิงเทรา จังหวัดฉะเชิงเทรา	วันทำการ	เช้า		220				220	1	51	1	30		83	137	83			220	1	271	1	30		31	271	1	303		
			กลางวัน		121				121		5				5	116	5			121		126					126		126		
			เย็น		143				143							143					143		143					143		143	
		วันหยุด	เช้า		231				231							231					231		231					231		231	
			กลางวัน		104				104							104					104		104					104		104	
			เย็น		101				101	1	9		3	4		17	84	17			101	1	110		3	4		4	114		118
<b>รวม</b>					920				920	2	65	1	33	4	105	815	105			920	2	985	1	33	4	35	989	1	1,025		
ร้อยละ															88.59%	11.41%	0.00%	0.00%	100.00%							3.41%	96.49%	0.10%	100.00%		
55	โรงพยาบาลตราด จังหวัดตราด	วันทำการ	เช้า		125				125	1	1		3		5	120	5			125	1	126		3		4	126		130		
			กลางวัน		110				110	1	1		11		13	98	11	1		110	1	111		11		12	111		123		
			เย็น	1	66				67	5			8		13	54	13			67	6	66		8		14	66		80		
		วันหยุด	เช้า		505		1	1		507	2	53		39	16	111	396	111			507	2	558	1	40	17		42	575	1	618
			กลางวัน		235				235	1	6		1	3	3	14	221	14			235	1	241	1	3	3		4	244	1	249
			เย็น		125				125					3	7		10	115	10			125		125		3	7		3	132	
<b>รวม</b>				1	1,166		1	1	1,169	10	61	2	67	26	166	1,004	164	1		1,169	11	1,227	2	68	27	79	1,254	2	1,335		
ร้อยละ															85.89%	14.03%	0.09%	0.00%	100.00%							5.92%	93.93%	0.15%	100.00%		
56	โรงพยาบาลสมเด็จพระยุพราชสระแก้ว จังหวัดสระแก้ว	วันทำการ	เช้า		132				132	1	21			1	23	109	23			132	1	153			1		1	154		155	
			กลางวัน	1	97			1		99	2	8		22	6	38	61	38			99	3	105		22	7		25	112		137
			เย็น		97				97	1	8	1	12	5		27	70	27			97	1	105	1	12	5		13	110	1	124
		วันหยุด	เช้า		167				167		19	3	23	8		53	114	53			167		186	3	23	8		23	194	3	220
			กลางวัน		66				66								66					66		66				66		66	
			เย็น		80				80								23	57	23			80		103				103		103	
<b>รวม</b>				1	639		1		641	4	79	4	57	20	164	477	164			641	5	718	4	57	21	62	739	4	805		
ร้อยละ															74.41%	25.59%	0.00%	0.00%	100.00%							7.70%	91.80%	0.50%	100.00%		

ตารางแสดงการจำแนกพฤติกรรมจราจรจักรยานยนต์ จำแนกรายแห่ง

ลำดับ	ชื่อโรงพยาบาล	ช่วง/เวลา		ผู้ขับขี่								พฤติกรรมของผู้โดยสาร								จำนวนคนซ้อนรถจักรยานยนต์					พฤติกรรมการสวมหมวกนิรภัยจำแนกตามลักษณะกลุ่มเป้าหมาย						สรุปพฤติกรรมภาพรวม			
				ประชาชนทั่วไป				เด็กต่ำกว่า 15 ปี				รวม				1 คน	2 คน	3 คน	4 คน	รวม	ประชาชนทั่วไป			เด็กต่ำกว่า 15 ปี			ไม่สวม	สวมถูก	สวมผิด	รวม				
				ไม่สวม	สวม	สวม	ไม่สวม	สวม	สวม	รวม	ไม่สวม	สวม	สวม	รวม	ไม่สวม						สวม	สวม	ไม่สวม	สวม	สวม									
				สวม	ถูก	ผิด	สวม	ถูก	ผิด	รวม	สวม	ถูก	ผิด	รวม	สวม						ถูก	ผิด	รวม	สวม	ถูก	ผิด								
57	โรงพยาบาลพระนั่งเกล้า จังหวัดนนทบุรี	วันทำการ	เช้า	54	170	21				245	55	26	6	21	1	109	150	81	14		245	109	196	27	21	1		130	197	27	354			
			กลางวัน	22	99	14				135	22	15	3	10	4	54	85	47	2	1	135	44	114	17	10	4		54	118	17	189			
			เย็น	17	38	9				64	15	4	1	7		27	41	19	4		64	32	42	10	7			39	42	10	91			
		วันหยุด	เช้า	35	61	19				115	32	11	4	9	3	59	63	45	7		115	67	72	23	9	3		76	75	23	174			
			กลางวัน	13	50	8				71	14	9	1	6		30	45	22	4		71	27	59	9	6			33	59	9	101			
			เย็น	9	31	9				49	9	4	4	3	1	21	31	15	3		49	18	35	13	3	1		21	36	13	70			
<b>รวม</b>			<b>150</b>	<b>449</b>	<b>80</b>			<b>679</b>	<b>147</b>	<b>69</b>	<b>19</b>	<b>56</b>	<b>9</b>	<b>300</b>	<b>415</b>	<b>229</b>	<b>34</b>	<b>1</b>	<b>679</b>	<b>297</b>	<b>518</b>	<b>99</b>	<b>56</b>	<b>9</b>		<b>353</b>	<b>527</b>	<b>99</b>	<b>979</b>					
ร้อยละ																61.12%	33.73%	5.01%	0.15%	100.00%							36.06%	53.83%	#####	100.00%				
58	โรงพยาบาลบ้านโป่ง จังหวัดราชบุรี	วันทำการ	เช้า	58	239	31		2		330	89	11	2	77		179	180	125	21	4	330	147	250	33	77	2		224	252	33	509			
			กลางวัน	33	96	24			1	154	43	2	2	21		68	97	46	11		154	76	98	26	21		1	97	98	27	222			
			เย็น	87	42	11	3			143	62	5		23		90	60	76	7		143	149	47	11	26			175	47	11	233			
		วันหยุด	เช้า	31	41	6	1	1		80	24			14		38	49	25	5	1	80	55	41	6	15	1		70	42	6	118			
			กลางวัน	15	37	11				63	19	1		18		38	35	18	10		63	34	38	11	18			52	38	11	101			
			เย็น	64	22	11	1			98	45	1		28		74	41	41	15	1	98	109	23	11	29			138	23	11	172			
<b>รวม</b>			<b>288</b>	<b>477</b>	<b>94</b>	<b>5</b>	<b>3</b>	<b>1</b>	<b>868</b>	<b>282</b>	<b>20</b>	<b>4</b>	<b>181</b>		<b>487</b>	<b>462</b>	<b>331</b>	<b>69</b>	<b>6</b>	<b>868</b>	<b>570</b>	<b>497</b>	<b>98</b>	<b>186</b>	<b>3</b>	<b>1</b>	<b>756</b>	<b>500</b>	<b>99</b>	<b>1,355</b>				
ร้อยละ																53.23%	38.13%	7.95%	0.69%	100.00%							55.79%	36.90%	7.31%	100.00%				
59	โรงพยาบาลโพธาราม จังหวัดราชบุรี	วันทำการ	เช้า	126	87	7				220	45	5		9	1	60	168	44	8		220	171	92	7	9	1		180	93	7	280			
			กลางวัน	89	60	5				154	42	2		11		55	108	38	7	1	154	131	62	5	11			142	62	5	209			
			เย็น	90	64	11				165	39	8	1	16	1	65	113	39	13		165	129	72	12	16	1		145	73	12	230			
		วันหยุด	เช้า	115	63	7	1			186	40	4		18	1	63	130	51	3	2	186	155	67	7	19	1		174	68	7	249			
			กลางวัน	9	1	1				11	2			2		5	8	1	2		11	11	2	1	2			13	2	1	16			
			เย็น	52	24	1				77	26			14	2	42	44	25	7	1	77	78	24	1	14	2		92	26	1	119			
<b>รวม</b>			<b>481</b>	<b>299</b>	<b>32</b>	<b>1</b>		<b>813</b>	<b>194</b>	<b>20</b>	<b>1</b>	<b>70</b>	<b>5</b>	<b>290</b>	<b>571</b>	<b>198</b>	<b>40</b>	<b>4</b>	<b>813</b>	<b>675</b>	<b>319</b>	<b>33</b>	<b>71</b>	<b>5</b>		<b>746</b>	<b>324</b>	<b>33</b>	<b>1,103</b>					
ร้อยละ																70.23%	24.35%	4.92%	0.49%	100.00%							67.63%	29.37%	2.99%	100.00%				
60	โรงพยาบาลดำเนินสะดวก จังหวัดราชบุรี	วันทำการ	เช้า	50	124	11				185	48	13	1	11		73	119	59	7		185	98	137	12	11			109	137	12	258			
			กลางวัน	43	102	9				154	65	6	1	26		98	75	62	15	2	154	108	108	10	26			134	108	10	252			
			เย็น	41	62	14				117	40	11	3	19		73	55	51	11		117	81	73	17	19			100	73	17	190			
		วันหยุด	เช้า	27	59	7				93	29	2		17	1	49	55	28	9	1	93	56	61	7	17	1		73	62	7	142			
			กลางวัน	22	43	5				70	17	4		7	1	29	45	21	4		70	39	47	5	7	1		46	48	5	99			
			เย็น	24	15	1				40	11	2		10		23	22	13	5		40	35	17	1	10			45	17	1	63			
<b>รวม</b>			<b>207</b>	<b>405</b>	<b>47</b>			<b>659</b>	<b>210</b>	<b>38</b>	<b>5</b>	<b>90</b>	<b>2</b>	<b>345</b>	<b>371</b>	<b>234</b>	<b>51</b>	<b>3</b>	<b>659</b>	<b>417</b>	<b>443</b>	<b>52</b>	<b>90</b>	<b>2</b>		<b>507</b>	<b>445</b>	<b>52</b>	<b>1,004</b>					
ร้อยละ																56.30%	35.51%	7.74%	0.46%	100.00%							50.50%	44.32%	5.18%	100.00%				



ตารางแสดงการจำแนกพฤติกรรมการขับขี่รถจักรยานยนต์ จำแนกรายแห่ง

ลำดับ	ชื่อโรงพยาบาล	ช่วง/เวลา		ผู้ขับขี่								พฤติกรรมของผู้โดยสาร								จำนวนคนซ้อนรถจักรยานยนต์					พฤติกรรมการสวมหมวกนิรภัยจำแนกตามลักษณะกลุ่มเป้าหมาย						สรุปพฤติกรรมภาพรวม			
				ประชาชนทั่วไป				เด็กต่ำกว่า 15 ปี				ประชาชนทั่วไป				เด็กต่ำกว่า 15 ปี				รวม	1 คน		รวม	ประชาชนทั่วไป			เด็กต่ำกว่า 15 ปี			รวม	รวม			
				ไม่สวมหมวก	สวมหมวก	สวมหมวกผิดวิธี	รวม	ไม่สวมหมวก	สวมหมวก	สวมหมวกผิดวิธี	รวม	ไม่สวมหมวก	สวมหมวก	สวมหมวกผิดวิธี	รวม	ไม่สวมหมวก	สวมหมวก	สวมหมวกผิดวิธี	รวม		ไม่สวม	สวม		รวม	ไม่สวม	สวม	รวม	ไม่สวม	สวม			รวม		
																																	รวม	รวม
61	โรงพยาบาล พหลพลพยุหเสนา จังหวัดกาญจนบุรี	วันทำการ	เช้า	85	166	58				309	64	13		15			92	223	80	6		309	149	179	58	15			164	179	58	401		
			กลางวัน	29	66	15				110	35	4		5			44	69	38	3		110	64	70	15	5			69	70	15	154		
			เย็น	39	91	46				176	63	10	1	8			82	103	64	9		176	102	101	47	8			110	101	47	258		
		วันหยุด	เช้า	45	77	21				143	28	5		18			51	100	35	8		143	73	82	21	18			91	82	21	194		
			กลางวัน	33	61	16				110	19	3	1	11			34	81	24	5		110	52	64	17	11			63	64	17	144		
			เย็น	28	71	33				132	26	13	5	15			59	87	32	12	1	132	54	84	38	15			69	84	38	191		
รวม				259	532	189			980	235	48	7	72			362	663	273	43	1	980	494	580	196	72			566	580	196	1,342			
ร้อยละ																	67.65%	27.86%	4.39%	0.10%	100.00%							42.18%	43.22%	#####	100.00%			
62	โรงพยาบาล มะการักษ์ จังหวัดกาญจนบุรี	วันทำการ	เช้า	30	110	27	1	1		169	57	7		28			92	87	73	8	1	169	87	117	27	29	1		116	118	27	261		
			กลางวัน	35	78	17	2			132	58	10		11			80	59	67	5	1	132	98	88	17	13	1		106	89	17	212		
			เย็น	29	72	17	2	1		121	47	10		34			91	44	64	12	1	121	76	82	17	36	1		112	83	17	212		
		วันหยุด	เช้า	39	60	23	4	1		127	68	12	2	76	6		164	14	65	45	3	127	107	72	25	80	7		187	79	25	291		
			กลางวัน	28	43	19		2		92	56	12		47	3		118	8	53	28	3	92	84	55	19	47	5		131	60	19	210		
			เย็น	29	21	8	6			64	33	4		31			68	11	39	13	1	64	62	25	8	37			99	25	8	132		
รวม				190	384	111	15	5	705	319	55	2	227	10		613	223	361	111	10	705	509	439	113	242	15		751	454	113	1,318			
ร้อยละ																	31.63%	51.21%	#####	1.42%	100.00%							56.98%	34.45%	8.57%	100.00%			
63	โรงพยาบาล ชียนานเรนทร จังหวัดชัยนาท	วันทำการ	เช้า	15	68	12			95	3	18	4	4	3		32	67	24	4		95	18	86	16	4	3		22	89	16	127			
			กลางวัน	10	48	14				72	3	14	2	4	2		25	48	23	1		72	13	62	16	4	2		17	64	16	97		
			เย็น	7	52	6				65	2	7	7	5			21	45	19	1		65	9	59	6	7	5		16	64	6	86		
		วันหยุด	เช้า	4	53	7				64	2	10		6	2		21	45	17	2		64	6	63	8	6	2		12	65	8	85		
			กลางวัน	3	44	6				53	1	8		5	2		16	37	16			53	4	52	6	5	2		9	54	6	69		
			เย็น	6	47	9				62	3	6		7	2		18	44	18			62	9	53	9	7	2		16	55	9	80		
รวม				45	312	54			411	14	63	7	33	16		133	286	117	8		411	59	375	61	33	16		92	391	61	544			
ร้อยละ																	69.59%	28.47%	1.95%	0.00%	100.00%							16.91%	71.88%	#####	100.00%			
64	โรงพยาบาล พระพุทธบาท จังหวัดสระบุรี	วันทำการ	เช้า	2	72	12			86	3	9	2	5	2		21	65	21			86	5	81	14	5	2		10	83	14	107			
			กลางวัน	3	45	15				63	3	5	4	5	1		18	47	14	2		63	6	50	19	5	1		11	51	19	81		
			เย็น	3	46	15	1			65	5	6	2	8	2		23	43	21	1		65	8	52	17	9	2		17	54	17	88		
		วันหยุด	เช้า	1	59	14				74	3	10	2	6	2		23	52	21	1		74	4	69	16	6	2		10	71	16	97		
			กลางวัน		45	7				52	4	2	1	4	1		12	40	12			52	4	47	8	4	1		8	48	8	64		
			เย็น	1	41	12				54	4	4	3	3	3		17	38	15	1		54	5	45	15	3	3		8	48	15	71		
รวม				10	308	75	1		394	22	36	14	31	11		114	285	104	5		394	32	344	89	32	11		64	355	89	508			
ร้อยละ																	72.34%	26.40%	1.27%	0.00%	100.00%							12.60%	69.88%	#####	100.00%			

ตารางแสดงการจำแนกพฤติกรรมการขับขี้อักรยานยนต์ จำแนกรายแห่ง

ลำดับ	ชื่อโรงพยาบาล	ช่วง/เวลา		ผู้ขับขี่								พฤติกรรมของผู้โดยสาร						จำนวนคนซ้อนรถจักรยานยนต์					พฤติกรรมการสวมหมวกนิรภัยจำแนกตามลักษณะกลุ่มเป้าหมาย						สรุปพฤติกรรมภาพรวม				
				ประชาชนทั่วไป				เด็กต่ำกว่า 15 ปี				ประชาชนทั่วไป			เด็กต่ำกว่า 15 ปี			1 คน	2 คน	3 คน	4 คน	รวม	ประชาชนทั่วไป			เด็กต่ำกว่า 15 ปี			ไม่สวม	สวมถูก	สวมผิด	รวม	
				ไม่สวม	สวมถูก	สวมผิด	รวม	ไม่สวม	สวมถูก	สวมผิด	รวม	ไม่สวม	สวมถูก	สวมผิด	รวม	ไม่สวม	สวมถูก						สวมผิด	รวม	ไม่สวม	สวมถูก	สวมผิด	รวม					
				สวม	ถูก	ผิด		สวม	ถูก	ผิด		สวม	ถูก	ผิด		สวม	ถูก						ผิด		สวม	ถูก	ผิด						สวม
65	โรงพยาบาลพระจอมเกล้า จังหวัดเพชรบุรี	วันทำการ	เช้า	2	546	5			553		58				58	495	58			553	2	604	5				2	604	5	611			
			กลางวัน	6	306	9			321		37				37	284	37			321	6	343	9				6	343	9	358			
			เย็น	3	195	6			204	2	27				29	175	29			204	5	222	6				5	222	6	233			
		วันหยุด	เช้า	1	209	9			219		22				22	197	22			219	1	231	9				1	231	9	241			
			กลางวัน	6	280	7			293		36				36	257	36			293	6	316	7				6	316	7	329			
			เย็น	4	189	4			197		28	1	1		30	167	30			197	4	217	5	1			5	217	5	227			
			<b>รวม</b>	<b>22</b>	<b>1,725</b>	<b>40</b>			<b>1,787</b>	<b>2</b>	<b>208</b>	<b>1</b>	<b>1</b>		<b>212</b>	<b>1,575</b>	<b>212</b>			<b>1,787</b>	<b>24</b>	<b>1,933</b>	<b>41</b>	<b>1</b>			<b>25</b>	<b>1,933</b>	<b>41</b>	<b>1,999</b>			
ร้อยละ															88.14%	11.86%	0.00%	0.00%	100.00%							1.25%	96.70%	2.05%	100.00%				
66	โรงพยาบาลพระนารายณ์ มหาราช จังหวัดลพบุรี เดิม ชื่อรพ.ลพบุรี	วันทำการ	เช้า	2	71	12	1		1	87	5	12	2	3	7	1	30	57	30				87	7	83	14	4	7	2	11	90	16	117
			กลางวัน		58	6			64	1	11		4	7	3	26	39	24	1	64	6	59	12	3	7	3	5	76	9	90			
			เย็น	5	51	9	1		66	1	8	3	2	7	1	22	44	22		66	6	59	12	3	7	1	9	66	13	88			
		วันหยุด	เช้า	3	50	7	1	2	63		10	2	9		21	42	21			63	3	60	9	1	11		4	71	9	84			
			กลางวัน		34	7		2	43	1	3	1	7		12	31	12			43	1	37	8		9		1	46	8	55			
			เย็น	2	37	5			44		10	2	2		14	30	14			44	2	47	7		2		2	49	7	58			
			<b>รวม</b>	<b>12</b>	<b>301</b>	<b>46</b>	<b>3</b>	<b>4</b>	<b>1</b>	<b>367</b>	<b>8</b>	<b>54</b>	<b>10</b>	<b>9</b>	<b>39</b>	<b>5</b>	<b>125</b>	<b>243</b>	<b>123</b>	<b>1</b>	<b>367</b>	<b>20</b>	<b>355</b>	<b>56</b>	<b>12</b>	<b>43</b>	<b>6</b>	<b>32</b>	<b>398</b>	<b>62</b>	<b>492</b>		
ร้อยละ															66.21%	33.51%	0.27%	0.00%	100.00%							6.50%	80.89%	####	100.00%				
67	โรงพยาบาลสมเด็จพระพุทธเลิศหล้า จังหวัดสมุทรสงคราม	วันทำการ	เช้า	3	499	8			510	1	68	1			70	440	70			510	4	567	9				4	567	9	580			
			กลางวัน	1	315				316		40				40	276	40			316	1	355					1	355		356			
			เย็น	7	125	9			141		7				7	134	7			141	7	132	9				7	132	9	148			
		วันหยุด	เช้า	1	295	2			298		33				33	265	33			298	1	328	2				1	328	2	331			
			กลางวัน	1	194	1			196		25				25	171	25			196	1	219	1				1	219	1	221			
			เย็น	1	106				107		13				13	94	13			107	1	119					1	119		120			
			<b>รวม</b>	<b>14</b>	<b>1,534</b>	<b>20</b>			<b>1,568</b>	<b>1</b>	<b>186</b>	<b>1</b>			<b>188</b>	<b>1,380</b>	<b>188</b>			<b>1,568</b>	<b>15</b>	<b>1,720</b>	<b>21</b>				<b>15</b>	<b>1,720</b>	<b>21</b>	<b>1,756</b>			
ร้อยละ															88.01%	11.99%	0.00%	0.00%	100.00%							0.85%	97.95%	1.20%	100.00%				
68	โรงพยาบาลคูทัยธานี จังหวัดคูทัยธานี	วันทำการ	เช้า	3	490	4			497		68				68	430	66	1		497	3	558	4				3	558	4	565			
			กลางวัน	1	290	2			293		40				40	253	40			293	1	330	2				1	330	2	333			
			เย็น		163				163		11		1		12	151	12			163		174		1			1	174		175			
		วันหยุด	เช้า	1	192	1			194		23				23	171	23			194	1	215	1				1	215	1	217			
			กลางวัน		153				153		14				14	139	14			153		167							167		167		
			เย็น	2	82	3			87		9				9	78	9			87	2	91	3				2	91	3	96			
			<b>รวม</b>	<b>7</b>	<b>1,370</b>	<b>10</b>			<b>1,387</b>		<b>165</b>	<b>1</b>			<b>166</b>	<b>1,222</b>	<b>164</b>	<b>1</b>		<b>1,387</b>	<b>7</b>	<b>1,535</b>	<b>10</b>	<b>1</b>			<b>8</b>	<b>1,535</b>	<b>10</b>	<b>1,553</b>			
ร้อยละ															88.10%	11.82%	0.07%	0.00%	100.00%							0.52%	98.84%	0.64%	100.00%				

ตารางแสดงการจำแนกพฤติกรรมการขับขี่รถจักรยานยนต์ จำแนกรายแห่ง

ลำดับ	ชื่อโรงพยาบาล	ช่วง/เวลา		ผู้ขับขี่								พฤติกรรมของผู้โดยสาร						จำนวนคนซ้อนรถจักรยานยนต์					พฤติกรรมการสวมหมวกนิรภัยจำแนกตามลักษณะกลุ่มเป้าหมาย						สรุปพฤติกรรมภาพรวม			
				ประชาชนทั่วไป				เด็กต่ำกว่า 15 ปี																								
				ไม่สวมหมวก	สวมหมวก	สวมหมวกมิด	รวม	ไม่สวมหมวก	สวมหมวก	สวมหมวกมิด	รวม																ไม่สวมหมวก	สวมหมวก	สวมหมวกมิด	รวม	1 คน	2 คน
69	โรงพยาบาลสมุทรปราการ จังหวัดสมุทรปราการ	วันทำการ	เช้า	12	63	15				90	16	14		2	2		34	56	34			90	28	77	15	2	2		30	79	15	124
			กลางวัน	41	112	36	6			195	21	19	5	17	3	2	67	134	55	6		195	62	131	41	23	3	2	85	134	43	262
			เย็น	20	43	9				72	23	9		10			42	37	29	5	1	72	43	52	9	10			53	52	9	114
		วันหยุด	เช้า	2	18	2			22	3	2						5	17	5			22	5	20	2				5	20	2	27
			กลางวัน	4	9	5			18	3			1				4	14	4			18	7	9	5	1			8	9	5	22
			เย็น	2	7	2			11	2	2						4	7	4			11	4	9	2				4	9	2	15
		<b>รวม</b>				<b>81</b>	<b>252</b>	<b>69</b>	<b>6</b>		<b>408</b>	<b>68</b>	<b>46</b>	<b>5</b>	<b>30</b>	<b>5</b>	<b>2</b>	<b>156</b>	<b>265</b>	<b>131</b>	<b>11</b>	<b>1</b>	<b>408</b>	<b>149</b>	<b>298</b>	<b>74</b>	<b>36</b>	<b>5</b>	<b>2</b>	<b>185</b>	<b>303</b>	<b>76</b>
ร้อยละ																	64.95%	32.11%	2.70%	0.25%	100.00%							32.80%	53.72%	####	100.00%	
70	โรงพยาบาลนครนายก จังหวัดนครนายก	วันทำการ	เช้า	2	613	6			621		53					53	568	53			621	2	666	6				2	666	6	674	
			กลางวัน	1	321	5			327		41					41	286	41			327		362	5				1	362	5	368	
			เย็น		211				211		26					26	185	26			211		237							237		237
		วันหยุด	เช้า		323				323		40					40	283	40			323		363							363		363
			กลางวัน		202				202		26					26	176	26			202		228							228		228
			เย็น		140	1			141		8					9	132	9			141	1	148	1				1	148	1	150	
		<b>รวม</b>				<b>3</b>	<b>1,810</b>	<b>12</b>		<b>1,825</b>	<b>1</b>	<b>194</b>				<b>195</b>	<b>1,630</b>	<b>195</b>			<b>1,825</b>	<b>4</b>	<b>2,004</b>	<b>12</b>				<b>4</b>	<b>2,004</b>	<b>12</b>	<b>2,020</b>	
ร้อยละ																	89.32%	10.68%	0.00%	0.00%	100.00%							0.20%	99.21%	0.59%	100.00%	
71	โรงพยาบาลปทุมธานี จังหวัดปทุมธานี	วันทำการ	เช้า	25	143	52			220	109	13	6	20	1		149	87	117	16		220	134	156	58	20	1		154	157	58	369	
			กลางวัน	9	55	18			82	53	4		5	4		62	26	50	6		82	62	59	18	5			67	59	18	144	
			เย็น	12	58	21			91	52	5		4			66	33	50	8		91	64	63	21	9			73	63	21	157	
		วันหยุด	เช้า	13	49	11			73	26	8		6			40	35	36	2		73	39	57	11	6			45	57	11	113	
			กลางวัน	8	37	5			50	20	6	1	3			30	21	28	1		50	28	43	6	3			31	43	6	80	
			เย็น	16	27	5			48	13	7	1	10	1		32	19	26	3		48	29	34	6	10	1		39	35	6	80	
		<b>รวม</b>				<b>83</b>	<b>369</b>	<b>112</b>		<b>564</b>	<b>273</b>	<b>43</b>	<b>8</b>	<b>53</b>	<b>2</b>	<b>379</b>	<b>221</b>	<b>307</b>	<b>36</b>		<b>564</b>	<b>356</b>	<b>412</b>	<b>120</b>	<b>53</b>	<b>2</b>		<b>409</b>	<b>414</b>	<b>120</b>	<b>943</b>	
ร้อยละ																	39.18%	54.43%	6.38%	0.00%	100.00%							43.37%	43.90%	####	100.00%	
72	โรงพยาบาลสิงห์บุรี จังหวัดสิงห์บุรี	วันทำการ	เช้า	6	76	14			96	5	11	3	6	7		32	65	30	1		96	11	87	17	6	7		17	94	17	128	
			กลางวัน	5	52	17			74	2	7	2	3	5		19	55	19			74	7	59	19	3	5		10	64	19	93	
			เย็น	10	46	14		1	71	7	3	2	6	3		21	50	21			71	17	49	16	6	4		23	53	16	92	
		วันหยุด	เช้า	5	53	13			71	1	10	1	5	5		22	49	22			71	6	63	14	5	5		11	68	14	93	
			กลางวัน	3	40	7	2		52	3	7		3	3		16	36	16			52	6	47	7	5	3		11	50	7	68	
			เย็น	8	27	7			42	3	7	1	4			15	27	15			42	11	34	8	4			15	34	8	57	
		<b>รวม</b>				<b>37</b>	<b>294</b>	<b>72</b>	<b>2</b>	<b>406</b>	<b>21</b>	<b>45</b>	<b>9</b>	<b>27</b>	<b>23</b>	<b>125</b>	<b>282</b>	<b>123</b>	<b>1</b>		<b>406</b>	<b>58</b>	<b>339</b>	<b>81</b>	<b>29</b>	<b>24</b>		<b>87</b>	<b>363</b>	<b>81</b>	<b>531</b>	
ร้อยละ																	69.46%	30.30%	0.25%	0.00%	100.00%							16.38%	68.36%	####	100.00%	

ตารางแสดงการจำแนกพฤติกรรมการขับขี่รถจักรยานยนต์ จำแนกรายแห่ง

ลำดับ	ชื่อโรงพยาบาล	ช่วง/เวลา		ผู้ขับขี่								พฤติกรรมของผู้โดยสาร					จำนวนคนซ้อนรถจักรยานยนต์					พฤติกรรมการสวมหมวกนิรภัยจำแนกตามลักษณะกลุ่มเป้าหมาย						สรุปพฤติกรรมภาพรวม				
				ประชาชนทั่วไป				เด็กต่ำกว่า 15 ปี									ประชาชนทั่วไป			เด็กต่ำกว่า 15 ปี												
				ไม่สวม	สวม	สวม	รวม	ไม่สวม	สวม	สวม	รวม						ไม่สวม	สวม	สวม	รวม	ไม่สวม	สวม					สวม	รวม	ไม่สวม	สวม	สวม	รวม
				สวม	ถูก	ผิด		สวม	ถูก	ผิด		สวม	ถูก	ผิด		สวม	ถูก	ผิด		สวม	ถูก	ผิด		สวม	ถูก	ผิด		สวม	ถูก	ผิด		
73	โรงพยาบาลอินทร์บุรีจังหวัดสิงห์บุรี	วันทำการ	เช้า	7	62	14				83	2	10	2	4	6	24	59	24			83	9	72	16	4	6		13	78	16	107	
			กลางวัน	5	45	8				58	2	7	1	4	3	17	41	17			58	7	52	9	4	3		11	55	9	75	
			เย็น	8	38	11	1			58	6	1	1	4	3	15	44	13	1		58	14	39	12	5	3		19	42	12	73	
		วันหยุด	เช้า	7	43	7				57	3	5		4	2	14	43	14			57	10	48	7	4	2		14	50	7	71	
			กลางวัน	4	38	8	1			51		4		3	3	10	42	8	1		51	4	42	8	4	3		8	45	8	61	
			เย็น	3	31	8	1			43	1	4	1	5	2	13	31	11			43	4	35	9	6	2		10	37	9	56	
					รวม	34	257	56	3		350	14	31	5	24	19	93	260	87	3		350	48	288	61	27	19		75	307	61	443
		ร้อยละ																74.29%	24.86%	0.86%	0.00%	100.00%							16.93%	69.30%	#####	100.00%
74	โรงพยาบาลอ่างทองจังหวัดอ่างทอง	วันทำการ	เช้า	4	78	12				94	3	14	2	3	7	29	67	25	2		94	7	92	14	3	7		10	99	14	123	
			กลางวัน	9	44	9				62	3	5	1	6	2	17	46	15	1		62	12	49	10	6	2		18	51	10	79	
			เย็น	7	37	9				53	2	6		5	1	14	39	14			53	9	43	9	5	1		14	44	9	67	
		วันหยุด	เช้า	6	47	10				63	2	10	2	3	3	20	44	18	1		63	8	57	12	3	3		11	60	12	83	
			กลางวัน	6	37	9				52	6	11		3	3	23	31	19	2		52	12	48	9	3	3		15	51	9	75	
			เย็น	7	34	7				48	6	5	1	7	3	22	29	16	3		48	13	39	8	7	3		20	42	8	70	
					รวม	39	277	56			372	22	51	6	27	19	125	256	107	9		372	61	328	62	27	19		88	347	62	497
		ร้อยละ																68.82%	28.76%	2.42%	0.00%	100.00%							17.71%	69.82%	#####	100.00%
75	โรงพยาบาลบ้านหมี่จังหวัดลพบุรี	วันทำการ	เช้า	1	51	2	1		55	1	16		7	25	49	27	41	4		72	2	67	2	8	41	1	10	108	3	121		
			กลางวัน	2	37	2	3		44	1	59		9	1	4	20	34	25	34		59	2	46	3	7	34	1	9	80	4	93	
			เย็น		31	3	4		24		62		5		2	4	11	51	11		62		36	3	6	28		6	64	3	73	
		วันหยุด	เช้า	1	23		4		16		44		4		4	4	8	36	8		44	1	27		4	20		5	47		52	
			กลางวัน	2	23	1			17	1	44		4		1	1	6	38	6		44	2	27	1	1	18	1	3	45	2	50	
			เย็น	2	24	4	1		22		53		2		4	4	6	47	6		53	2	26	4	1	26		3	52	4	59	
					รวม	8	189	12	13		203	1	40	1	14	58	114	224	106	4		334	9	229	13	27	167	3	36	396	16	448
		ร้อยละ																67.07%	31.74%	1.20%	0.00%	100.00%							8.04%	88.39%	3.57%	100.00%
76	โรงพยาบาลสมเด็จพระสังฆราชองค์ที่ 17 จังหวัดสุพรรณบุรี	วันทำการ	เช้า	1	125	58	1		1	186	18	21	7	46	4	1	97	101	73	12		186	19	146	65	47	4	2	66	150	67	283
			กลางวัน	2	88	27	1			118	28	1		12		41	84	27	7		118	30	89	27	13			43	89	27	159	
			เย็น		26	13		1		40	4	7		4	3	18	24	14	2		40	4	33	13	4	4		8	37	13	58	
		วันหยุด	เช้า	1	47	26				74	7	8		11	3	1	30	50	18	6		74	8	55	26	11	3	1	19	58	27	104
			กลางวัน	1	38	24				63	7	7		5	7		26	42	16	5		63	8	45	24	5	7		13	52	24	89
			เย็น		48	18				66	1	8	1	9	2	1	22	46	18	2		66	1	56	19	9	2	1	10	58	20	88
			รวม	5	372	166	2	1	547	65	52	8	87	19	3	234	347	166	34		547	70	424	174	89	20	4	159	444	178	781	
ร้อยละ																63.44%	30.35%	6.22%	0.00%	100.00%							20.36%	56.85%	#####	100.00%		

ตารางแสดงการจำแนกพฤติกรรมการขับขี่รถจักรยานยนต์ จำแนกรายแห่ง

ลำดับ	ชื่อโรงพยาบาล	ช่วง/เวลา	ผู้ขับขี่							พฤติกรรมการขับขี่โดยสาร							จำนวนคนซ้อนรถจักรยานยนต์					พฤติกรรมการสวมหมวกนิรภัยจำแนกตามลักษณะกลุ่มเป้าหมาย						สรุปพฤติกรรมภาพรวม						
			ประชาชนทั่วไป			เด็กต่ำกว่า 15 ปี				รวม	ประชาชนทั่วไป			เด็กต่ำกว่า 15 ปี				รวม	1 คน	2 คน	3 คน	4 คน	รวม	ประชาชนทั่วไป			เด็กต่ำกว่า 15 ปี			รวม	ไม่สวม	สวมถูก	สวมผิด	รวม
			ไม่สวม	สวมถูก	สวมผิด	ไม่สวม	สวมถูก	สวมผิด	รวม		ไม่สวม	สวมถูก	สวมผิด	รวม	1 คน	2 คน	3 คน		4 คน	รวม	ไม่สวม	สวมถูก		สวมผิด	ไม่สวม	สวมถูก	สวมผิด	รวม						
																													ไม่สวม					
77	โรงพยาบาลเสนาจังหวัดพระนครศรีอยุธยา	วันทำการ	เช้า	11	49	12				72	7	10	1	5	2		25	49	21	2		72	18	59	13	5	2		23	61	13	97		
			กลางวัน	8	44	7				59	5	8	1	4	1		19	42	15	2		59	13	52	8	4	1		17	53	8	78		
			เย็น	11	44	7	1			63	4	5	3	2	3		17	48	13	2		63	15	49	10	3	3		18	52	10	80		
		วันหยุด	เช้า	6	30	7				43	3	7		4	1		15	30	11	2		43	9	37	7	4	1		13	38	7	58		
			กลางวัน	8	35	8	1			52	1	8		3	6		18	34	18			52	9	43	8	4	6		13	49	8	70		
			เย็น	10	35	7	1			53		7	1	3	3		14	39	14			53	10	42	8	4	3		14	45	8	67		
	รวม			54	237	48	3			342	20	45	6	21	16		108	242	92	8		342	74	282	54	24	16		98	298	54	450		
ร้อยละ																	70.76%	26.90%	2.34%	0.00%	100.00%							21.78%	66.22%	#####	100.00%			
78	โรงพยาบาลประจวบคีรีขันธ์จังหวัดประจวบคีรีขันธ์	วันทำการ	เช้า		176				176		20					20	156	20			176		196						196		196			
			กลางวัน	1	165	1			167		17					17	150	17			167		182	1				1	182	1	184			
			เย็น		144	1			145		12					12	133	12			145		156	1					156	1	157			
		วันหยุด	เช้า		139	2			141		15					15	126	15			141		154	2					154	2	156			
			กลางวัน		119	2			121		21					21	100	21			121		140	2				140	2	142				
			เย็น		142	1			143		18					18	125	18			143		160	1				160	1	161				
	รวม			1	885	7			893		103				103	790	103			893	1	988	7				1	988	7	996				
ร้อยละ																	88.47%	11.53%	0.00%	0.00%	100.00%							0.10%	99.20%	0.70%	100.00%			
79	โรงพยาบาลหัวหินจังหวัดประจวบคีรีขันธ์	วันทำการ	เช้า	149	136	65	2	4	6	362	19	25	15	8	9	10	86	279	80	3		362	168	161	80	10	13	16	178	174	96	448		
			กลางวัน	75	117	76	4		1	273	26	41	38	7	16	12	140	136	134	3		273	101	158	114	11	16	13	112	174	127	413		
			เย็น	49	70	29				148	13	8	2	2	2	2	27	122	25	1		148	62	78	31		2	2	62	80	33	175		
		วันหยุด	เช้า	17	118	73		1	1	210	9	51	37	1	4	10	112	99	110	1		210	26	169	110	1	5	11	27	174	121	322		
			กลางวัน	5	50	43			1	99	1	14	17	1	6	1	40	60	38	1		99	6	64	60	1	6	2	7	70	62	139		
			เย็น	6	37	21		1	1	66	2	13	11	2	4	4	36	30	36			66	8	50	32	2	5	5	10	55	37	102		
	รวม			301	528	307	6	6	10	1,158	70	152	120	19	41	39	441	726	423	9		1,158	371	680	427	25	47	49	396	727	476	1,599		
ร้อยละ																	62.69%	36.53%	0.78%	0.00%	100.00%							24.77%	45.47%	#####	100.00%			
80	โรงพยาบาลสมุทรสาคร	วันทำการ	เช้า	123	167	47			337	98	10	3	18	3		132	221	101	14	1	337	221	177	50	18	3		239	180	50	469			
			กลางวัน	72	111	26			209	48	5	2	13			68	150	51	7	1	209	120	116	28	13			133	116	28	277			
			เย็น	108	54	23			185	51	3		26		1	81	119	52	13	1	185	159	57	23	26		1	185	57	24	266			
		วันหยุด	เช้า	90	92	23			205	47	2		9			58	149	54	2		205	137	94	23	9			146	94	23	263			
			กลางวัน	54	57	14			125	34		2	11			47	80	43	2		125	88	57	16	11			99	57	16	172			
			เย็น	52	55	11			118	41	9	1				51	70	45	3		118	93	64	12			93	64	12	169				
รวม			499	536	144			1,179	319	29	8	77	3	1	437	789	346	41	3	1,179	818	565	152	77	3	1	895	568	153	1,616				
ร้อยละ																	66.92%	29.35%	3.48%	0.25%	100.00%							55.38%	35.15%	9.47%	100.00%			

ตารางแสดงการจำแนกพฤติกรรมกรมการขับขี่รถจักรยานยนต์ จำแนกรายแห่ง

ลำดับ	ชื่อโรงพยาบาล	ช่วง/เวลา		ผู้ขับขี่							พฤติกรรมของผู้โดยสาร							จำนวนคนซ้อนรถจักรยานยนต์					พฤติกรรมกรมการสวมหมวกนิรภัยจำแนกตามลักษณะกลุ่มเป้าหมาย						สรุปพฤติกรรมภาพรวม			
				ประชาชนทั่วไป				เด็กต่ำกว่า 15 ปี			รวม				1 คน	2 คน	3 คน	4 คน	รวม	ประชาชนทั่วไป			เด็กต่ำกว่า 15 ปี			ไม่สวม	สวมถูก	สวมผิด	รวม			
				ไม่สวม	สวมถูก	สวมผิด	รวม	ไม่สวม	สวมถูก	สวมผิด	รวม	ไม่สวม	สวมถูก	สวมผิด	รวม						ไม่สวม	สวมถูก	สวมผิด	รวม	ไม่สวม	สวมถูก	สวมผิด	รวม				
				สวม	ถูก	ผิด	รวม	สวม	ถูก	ผิด	รวม	สวม	ถูก	ผิด	รวม						สวม	ถูก	ผิด	รวม	สวม	ถูก	ผิด	รวม				
81	โรงพยาบาลชุมพรเขตรอุดมศักดิ์ จังหวัดชุมพร	วันทำการ	เช้า	1	428				429	2	71		5	3	81	348	81			429	3	499		5	3		8	502		510		
			กลางวัน		277		2			279		18		8	2	28	251	28			279		295		10	2		10	297		307	
			เย็น		123					123		2		13		15	108	15			123		125		13			13	125		138	
		วันหยุด	เช้า		136					136		1		4		5	131	5			136		137		4			4	137		141	
			กลางวัน		104					104							104				104		104					104		104		104
			เย็น		115					115		20				20	95	20			115		135						135		135	
<b>รวม</b>				<b>1</b>	<b>1,183</b>	<b>2</b>	<b>2</b>	<b>1,186</b>	<b>2</b>	<b>112</b>	<b>30</b>	<b>5</b>	<b>149</b>	<b>1,037</b>	<b>149</b>			<b>1,186</b>	<b>3</b>	<b>1,295</b>	<b>32</b>	<b>5</b>		<b>35</b>	<b>1,300</b>		<b>1,335</b>					
ร้อยละ															87.44%	12.56%	0.00%	0.00%	100.00%							2.62%	97.38%	0.00%	100.00%			
82	โรงพยาบาลวชิระภูเก็ต จังหวัดภูเก็ต	วันทำการ	เช้า	37	129	54			220	8	12		37	24	81	143	73	4		220	45	141	54	37	24		82	165	54	301		
			กลางวัน	17	87	28			132	9	4		13	19	45	87	45			132	26	91	28	13	19		39	110	28	177		
			เย็น	2	5	4			11				1	1	2	9	2			11	2	5	4	1	1		3	6	4	13		
		วันหยุด	เช้า	32	98	35			165	9	12		21	16	58	118	36	11			165	41	110	35	21	16		62	126	35	223	
			กลางวัน	25	77	28	1		131	7	14		19	9	3	52	84	42	5	3	131	32	91	28	20	9	3	52	100	31	183	
			เย็น	16	52	19			87	4	8		6	5		23	65	21	1		87	20	60	19	6	5		26	65	19	110	
<b>รวม</b>				<b>129</b>	<b>448</b>	<b>168</b>	<b>1</b>	<b>746</b>	<b>37</b>	<b>50</b>	<b>97</b>	<b>74</b>	<b>3</b>	<b>261</b>	<b>506</b>	<b>219</b>	<b>21</b>		<b>746</b>	<b>166</b>	<b>498</b>	<b>168</b>	<b>98</b>	<b>74</b>	<b>3</b>	<b>264</b>	<b>572</b>	<b>171</b>	<b>1,007</b>			
ร้อยละ															67.83%	29.36%	2.82%	0.00%	100.00%							26.22%	56.80%	#####	100.00%			
83	โรงพยาบาลพัทลุง จังหวัดพัทลุง	วันทำการ	เช้า	39	145	47			231	10	11	2	21	23	68	164	66	1		231	49	156	49	21	23	1	70	179	50	299		
			กลางวัน	26	65	19			110	2	7		12	16	2	39	72	37	1		110	28	72	19	12	16	2	40	88	21	149	
			เย็น	22	54	11			87	4	4	1	8	16	1	34	53	34			87	26	58	12	8	16	1	34	74	13	121	
		วันหยุด	เช้า	27	78	27			132	7	11		18	12	1	49	87	41	4		132	34	89	27	18	12	1	52	101	28	181	
			กลางวัน	19	48	16			83	3	3		8	13		27	57	25	1		83	22	51	16	8	13		30	64	16	110	
			เย็น	7	28	8			43	1	2		4	6		13	31	11	1		43	8	30	8	4	6		12	36	8	56	
<b>รวม</b>				<b>140</b>	<b>418</b>	<b>128</b>		<b>686</b>	<b>27</b>	<b>38</b>	<b>3</b>	<b>71</b>	<b>86</b>	<b>5</b>	<b>230</b>	<b>464</b>	<b>214</b>	<b>8</b>		<b>686</b>	<b>167</b>	<b>456</b>	<b>131</b>	<b>71</b>	<b>86</b>	<b>5</b>	<b>238</b>	<b>542</b>	<b>136</b>	<b>916</b>		
ร้อยละ															67.64%	31.20%	1.17%	0.00%	100.00%							25.98%	59.17%	#####	100.00%			
84	โรงพยาบาลปัตตานี จังหวัดปัตตานี	วันทำการ	เช้า	65	123	30	1		219	5	4		38	20	6	73	147	71	1		219	70	127	30	39	20	6	109	147	36	292	
			กลางวัน	37	87	15	2		141	6	4	4	22	17	1	54	89	50	2		141	43	91	19	24	17	1	67	108	20	195	
			เย็น	17	44	16			77	7	6	1	13	5	2	34	45	30	2		77	24	50	17	13	5	2	37	55	19	111	
		วันหยุด	เช้า	31	69	27			127	8	9	2	16	10		45	82	45			127	39	78	29	16	10		55	88	29	172	
			กลางวัน	11	43	10			64	4	4		9	8		25	39	25			64	15	47	10	9	8		24	55	10	89	
			เย็น	7	26	4			37	2	1		5	3	1	12	25	12			37	9	27	4	5	3	1	14	30	5	49	
<b>รวม</b>				<b>168</b>	<b>392</b>	<b>102</b>	<b>3</b>	<b>665</b>	<b>32</b>	<b>28</b>	<b>7</b>	<b>103</b>	<b>63</b>	<b>10</b>	<b>243</b>	<b>427</b>	<b>233</b>	<b>5</b>		<b>665</b>	<b>200</b>	<b>420</b>	<b>109</b>	<b>106</b>	<b>63</b>	<b>10</b>	<b>306</b>	<b>483</b>	<b>119</b>	<b>908</b>		
ร้อยละ															64.21%	35.04%	0.75%	0.00%	100.00%							33.70%	53.19%	#####	100.00%			

ตารางแสดงการจำแนกพฤติกรรมการขับขี่รถจักรยานยนต์ จำแนกรายแห่ง

ลำดับ	ชื่อโรงพยาบาล	ช่วง/เวลา		ผู้ขับขี่								พฤติกรรมการขับขี่โดยสาร								จำนวนคนซ้อนรถจักรยานยนต์						พฤติกรรมการสวมหมวกนิรภัยจำแนกตามลักษณะกลุ่มเป้าหมาย						สรุปพฤติกรรมภาพรวม			
				ประชาชนทั่วไป				เด็กต่ำกว่า 15 ปี				ประชาชนทั่วไป				เด็กต่ำกว่า 15 ปี				1 คน	2 คน	3 คน	4 คน	รวม	ประชาชนทั่วไป			เด็กต่ำกว่า 15 ปี			ไม่สวม	สวมถูก	สวมผิด	รวม	
				ไม่สวม	สวมถูก	สวมผิด	รวม	ไม่สวม	สวมถูก	สวมผิด	รวม	ไม่สวม	สวมถูก	สวมผิด	รวม	ไม่สวม	สวมถูก	สวมผิด	รวม						ไม่สวม	สวมถูก	สวมผิด	รวม							
85	โรงพยาบาลกระบี่ จังหวัดกระบี่	วันทำการ	เช้า	5	365	3	1			374	37	159	1	38	10		245	172	159	43		374	42	524	4	39	10		81	534	4	619			
			กลางวัน		110					110		45					45	65	45			110		155						155		155			
			เย็น	7	61	5	1			74	2	16					18	56	18			74	9	77	5	1			10	77	5	92			
		วันหยุด	เช้า		216					216	6	76		7	1		90	132	78	6		216	6	292		7	1		13	293		306			
			กลางวัน	1	119					120	2	43		2			47	75	43	2		120	3	162		2			5	162		167			
			เย็น		75					75	2	27					29	46	29			75	2	102					2	102		104			
				รวม	13	946	8	2		969	49	366	1	47	11		474	546	372	51		969	62	1,312	9	49	11		111	1,323	9	1,443			
					ร้อยละ																		56.35%	38.39%	5.26%	0.00%	100.00%						7.69%	91.68%	0.62%
86	โรงพยาบาล นราธิวาสราชนครินทร์ จังหวัดนราธิวาส	วันทำการ	เช้า		362				362	28	50		21	1		100	276	72	14		362	28	412		21	1		49	413		462				
			กลางวัน		130				130	12	27		10			49	89	33	8		130	12	157		10			22	157		179				
			เย็น		73				73	8	9		3			20	55	16	2		73	8	82		3			11	82		93				
		วันหยุด	เช้า	1	337				338	22	31		13			66	278	54	6		338	23	368		13			36	368		404				
			กลางวัน		110				110	3	16					19	91	19			110	3	126					3	126		129				
			เย็น		65				65	3	8		1			12	53	12			65	3	73		1			4	73		77				
				รวม	1	1,077			1,078	76	141		48	1		266	842	206	30		1,078	77	1,218		48	1		125	1,219		1,344				
					ร้อยละ																		78.11%	19.11%	2.78%	0.00%	100.00%						9.30%	90.70%	0.00%
87	โรงพยาบาล สุโงโกลก จังหวัดนราธิวาส	วันทำการ	เช้า	13	198	85			297	3	39	47			89	210	85	2		297	16	237	132		1		16	238	132	386					
			กลางวัน	13	133	47			193	1	30	36			67	126	67			193	14	163	83				14	163	83	260					
			เย็น	5	12	5			22		3	4			7	15	7			22	5	15	9				5	15	9	29					
		วันหยุด	เช้า	16	83	8			107	4	39	5	1	1	50	58	48	1		107	20	122	13	1	1		21	123	13	157					
			กลางวัน	8	88	13			109	5	29	5		1	40	69	40			109	13	117	18		1		13	118	18	149					
			เย็น	1	17				18		6	1			7	11	7			18	1	23	1				1	23	1	25					
				รวม	56	531	158		746	13	146	98	1	2	260	489	254	3		746	69	677	256	1	3		70	680	256	1,006					
					ร้อยละ																		65.55%	34.05%	0.40%	0.00%	100.00%						6.96%	67.59%	#####
88	โรงพยาบาลพังงา จังหวัดพังงา	วันทำการ	เช้า	35	129	45			209	12	7	4	30	16	2	71	138	71			209	47	136	49	30	16	2	77	152	51	280				
			กลางวัน	30	130	50		1	211	13	4	3	42	14	2	78	133	78			211	43	134	53	42	15	2	85	149	55	289				
			เย็น	10	65	13			88	6	3	1	17	7		34	54	34			88	16	68	14	17	7		33	75	14	122				
		วันหยุด	เช้า	19	96	28			143	18	5	1	22	5	4	55	88	55			143	37	101	29	22	5	4	59	106	33	198				
			กลางวัน	21	63	21			105	9	3		13	7	2	34	71	34			105	30	66	21	13	7	2	43	73	23	139				
			เย็น	4	31	7			42	6	1		8		1	16	26	16			42	10	32	7	8		1	18	32	8	58				
				รวม	119	514	164		798	64	23	9	132	49	11	288	510	288			798	183	537	173	132	50	11	315	587	184	1,086				
					ร้อยละ																		63.91%	36.09%	0.00%	0.00%	100.00%						29.01%	54.05%	#####

ตารางแสดงการจำแนกพฤติกรรมจราจรขับรถจักรยานยนต์ จำแนกรายแห่ง

ลำดับ	ชื่อโรงพยาบาล	ช่วง/เวลา		ผู้ขับขี่								พฤติกรรมของผู้โดยสาร								จำนวนคนซ้อนรถจักรยานยนต์					พฤติกรรมจราจรรวมหมวกนิรภัยจำแนกตามลักษณะกลุ่มเป้าหมาย						สรุปพฤติกรรมภาพรวม				
				ประชาชนทั่วไป				เด็กต่ำกว่า 15 ปี				ประชาชนทั่วไป				เด็กต่ำกว่า 15 ปี				1 คน	2 คน	3 คน	4 คน	รวม	ประชาชนทั่วไป			เด็กต่ำกว่า 15 ปี			ไม่สวม	สวมถูก	สวมผิด	รวม	
				ไม่สวม	สวมถูก	สวมผิด	ไม่สวม	สวมถูก	สวมผิด	รวม	ไม่สวม	สวมถูก	สวมผิด	รวม	ไม่สวม	สวมถูก	สวมผิด	รวม	ไม่สวม						สวมถูก	สวมผิด	รวม	ไม่สวม	สวมถูก	สวมผิด					รวม
89	โรงพยาบาล ตะกั่วป่า จังหวัดพังงา	วันทำการ	เช้า	65	140	56	11	1	2	275	6	22	1	3	1	1	34	241	34			275	71	162	57	14	2	3	85	164	60	309			
			กลางวัน	29	61	28	28	30	11	187	6	7	5	8	9	3	38	149	38			187	35	68	33	36	39	14	71	107	47	225			
			เย็น	2	23	7	14	6	7	59	3	1	2		2	4	12	47	12			59	5	24	9	14	8	11	19	32	20	71			
		วันหยุด	เช้า	27	64	28	7	1		127	7	11	1	1			20	107	20			127	34	75	29	8	1		42	76	29	147			
			กลางวัน	10	40	10	8	16	9	93	4	1		5	8		18	75	18			93	14	41	10	13	24	9	27	65	19	111			
			เย็น	7	15	4	4	3	3	36		2		1	4		7	29	7			36	7	17	4	5	7	3	12	24	7	43			
	<b>รวม</b>				140	343	133	72	57	32	777	26	44	9	18	24	8	129	648	129			777	166	387	142	90	81	40	256	468	182	906		
	ร้อยละ																	83.40%	16.60%	0.00%	0.00%	100.00%							28.26%	51.66%	#####	100.00%			
	90	โรงพยาบาลสตูล จังหวัดสตูล	วันทำการ	เช้า	100	100	53	52	79	26	410	23	13	3	2	6	1	48	362	48			410	123	113	56	54	85	27	177	198	83	458		
				กลางวัน	26	83	18	9	75	57	268	12	11	6	3	8	1	51	217	51			268	38	94	24	12	83	68	50	177	92	319		
				เย็น	45	8	12	40	26	13	144	5	3	2		1	2	13	131	13			144	50	11	14	40	27	15	90	38	29	157		
			วันหยุด	เช้า	29	49	22	19	29	7	155	5	7		8	8		28	127	28			155	34	56	22	27	37	7	61	93	29	183		
กลางวัน				20	49	10	10	23	11	123	5	6		1	7	2	21	102	21			123	25	55	10	11	30	13	36	85	23	144			
เย็น				16	22	18	4		2	62	3	3	4				10	52	10			62	19	25	22	4		2	23	25	24	72			
<b>รวม</b>				236	311	133	134	232	116	1,162	53	43	15	14	30	16	171	991	171			1,162	289	354	148	148	262	132	437	616	280	1,333			
ร้อยละ																	85.28%	14.72%	0.00%	0.00%	100.00%							32.78%	46.21%	#####	100.00%				
91		โรงพยาบาล เกาะสมุย จังหวัดสุราษฎร์ธานี	วันทำการ	เช้า	62	14	7	30	8	11	132	3	1	2	2	2	11	121	11			132	65	15	9	32	10	12	97	25	21	143			
				กลางวัน	19	32	12	13	20	24	120	1	4	1	6	3	4	19	101	19			120	20	36	13	19	23	28	39	59	41	139		
				เย็น	7	31	19	5	7	5	74	2	4	1	4	6	2	16	58	16			74	9	35	20	6	13	7	15	48	27	90		
			วันหยุด	เช้า	18	59	20	17	42	13	169	9	4	2	10	2	2	29	140	29			169	27	63	22	19	52	15	46	115	37	198		
	กลางวัน			24	65	17	9	15	10	140	3	5	2	2	12	1	25	115	25			140	27	70	19	11	27	11	38	97	30	165			
	เย็น			12	12	10	11	15	3	63	2	3	1	2	2		10	53	10			63	14	15	11	13	17	3	27	32	14	73			
	<b>รวม</b>				142	213	85	85	107	66	698	20	21	9	15	35	10	110	588	110			698	162	234	94	100	142	76	262	376	170	808		
	ร้อยละ																	84.24%	15.76%	0.00%	0.00%	100.00%							32.43%	46.53%	#####	100.00%			
	92	โรงพยาบาลเบตง จังหวัดยะลา	วันทำการ	เช้า	53	188	70	1			312	34	7	3	55	14	3	116	196	116			312	87	195	73	56	14	3	143	209	76	428		
				กลางวัน	49	112	26	5	2		194	16	14	1	15	2	2	50	145	48	1		194	65	126	27	20	4	2	85	130	29	244		
				เย็น	17	40	7				64	3	6		2	2		13	51	13			64	20	46	7	2	2		22	48	7	77		
			วันหยุด	เช้า	29	52	20	4		2	107	7	5		5	1	1	19	88	19			107	36	57	20	9	1	3	45	58	23	126		
กลางวัน				26	54	20	8	2		110	6	3	1	3		1	14	96	14			110	32	57	21	11	2	1	43	59	22	124			
เย็น				12	32	8	3	2		57	1	3		4	1		9	48	9			57	13	35	8	7	3		20	38	8	66			
<b>รวม</b>				186	478	151	21	6	2	844	67	38	5	84	20	7	221	624	219	1		844	253	516	156	105	26	9	358	542	165	1,065			
ร้อยละ																	73.93%	25.95%	0.12%	0.00%	100.00%							33.62%	50.89%	#####	100.00%				



ตารางแสดงการจำแนกพฤติกรรมจราจรจักรยานยนต์ จำแนกรายแห่ง

ลำดับ	ชื่อโรงพยาบาล	ช่วง/เวลา		ผู้ขับขี่							พฤติกรรมของผู้โดยสาร							จำนวนคนซ้อนรถจักรยานยนต์					พฤติกรรมการสวมหมวกนิรภัยจำแนกตามลักษณะกลุ่มเป้าหมาย						สรุปพฤติกรรมภาพรวม							
				ประชาชนทั่วไป			เด็กต่ำกว่า 15 ปี				รวม	ประชาชนทั่วไป			เด็กต่ำกว่า 15 ปี				รวม	ประชาชนทั่วไป			เด็กต่ำกว่า 15 ปี			ไม่สวม	สวมถูก	สวมผิด	รวม							
				ไม่สวม	สวมถูก	สวมผิด	ไม่สวม	สวมถูก	สวมผิด	รวม		ไม่สวม	สวมถูก	สวมผิด	ไม่สวม	สวมถูก	สวมผิด	รวม		ไม่สวม	สวมถูก	สวมผิด	ไม่สวม	สวมถูก	สวมผิด					รวม						
93	โรงพยาบาล สงขลา จังหวัด สงขลา	วันทำการ	เช้า		208			1				209		16		17	1			34	175	34			209		224		18	1		18	225		243	
			กลางวัน		110						110		3								3	107	3			110		113					113		113	
			เย็น		100						100		2		5	1					8	92	8			100		102		5	1		5	103		108
		วันหยุด	เช้า		121						121	3	4		8	1					16	105	16			121	3	125		8	1		11	126		137
			กลางวัน		121						121		2		2						4	117	4			121		123		2			2	123		125
			เย็น	1	220						221		12	1	14	2					29	193	27			221	1	232	1	14	2		15	234	1	250
				<b>รวม</b>	<b>1</b>	<b>880</b>			<b>1</b>			<b>882</b>	<b>3</b>	<b>39</b>	<b>1</b>	<b>46</b>	<b>5</b>			<b>94</b>	<b>789</b>	<b>92</b>	<b>1</b>		<b>882</b>	<b>4</b>	<b>919</b>	<b>1</b>	<b>47</b>	<b>5</b>		<b>51</b>	<b>924</b>	<b>1</b>	<b>976</b>	
	ร้อยละ																				89.46%	10.43%	0.11%	0.00%	100.00%							5.23%	94.67%	0.10%	100.00%	
	94	โรงพยาบาลระนอง	วันทำการ	เช้า		165					165	11	9		6					26	142	20	3		165	11	174		6			17	174		191	
กลางวัน					185						185	17	24		14					56	140	34	11		185	17	209		14	1		31	210		241	
เย็น					75						75	11	16		11					38	44	24	7		75	11	91		11			22	91		113	
วันหยุด			เช้า		360						360	26	40		16					82	289	60	11		360	26	400		16			42	400		442	
			กลางวัน		185						185	16	22		10					48	143	36	6		185	16	207		10			26	207		233	
			เย็น		77						77	8	19		8					29	54	17	6		77	8	90		8			16	90		106	
				<b>รวม</b>	<b>1,047</b>					<b>1,047</b>	<b>89</b>	<b>124</b>		<b>65</b>	<b>1</b>				<b>279</b>	<b>812</b>	<b>191</b>	<b>44</b>		<b>1,047</b>	<b>89</b>	<b>1,171</b>		<b>65</b>	<b>1</b>		<b>154</b>	<b>1,172</b>		<b>1,326</b>		
ร้อยละ																				77.55%	18.24%	4.20%	0.00%	100.00%							11.61%	88.39%	0.00%	100.00%		
รวม			วันทำการ	เช้า	2,884	#####	1,742	295	317	251	#####	3,723	5,198	445	1,633	454	104	#####	15,587	9,462	1,025	15	26,089	6,607	#####	2,187	1,928	771	355	8,535	26,569	2,542	37,646			
	กลางวัน			1,623	#####	1,100	158	192	126	#####	1,320	2,467	263	862	243	63	5,218	8,935	4,395	398	9	13,737	2,943	#####	1,363	1,020	435	189	3,963	13,440	1,552	18,955				
	เย็น			1,296	7,371	674	126	123	60	9,650	1,048	1,546	186	672	129	48	3,629	6,292	3,090	265	3	9,650	2,344	8,917	860	798	252	108	3,142	9,169	968	13,279				
	วันหยุด		เช้า	1,477	#####	722	79	173	63	#####	1,146	2,311	151	859	197	38	4,702	8,784	3,862	405	10	13,061	2,623	#####	873	938	370	101	3,561	13,228	974	17,763				
			กลางวัน	787	7,161	526	64	131	76	8,745	661	1,347	118	511	139	22	2,798	6,189	2,325	220	11	8,745	1,448	8,508	644	575	270	98	2,023	8,778	742	11,543				
			เย็น	883	5,884	476	80	92	53	7,468	661	1,441	151	526	105	35	2,919	4,798	2,429	233	8	7,468	1,544	7,325	627	606	197	88	2,150	7,522	715	10,387				
				<b>รวม</b>	<b>8,950</b>	<b>#####</b>	<b>5,240</b>	<b>802</b>	<b>1,028</b>	<b>629</b>	<b>#####</b>	<b>8,559</b>	<b>#####</b>	<b>1,314</b>	<b>5,063</b>	<b>1,267</b>	<b>310</b>	<b>#####</b>	<b>50,585</b>	<b>25,563</b>	<b>2,546</b>	<b>56</b>	<b>78,750</b>	<b>#####</b>	<b>#####</b>	<b>6,554</b>	<b>5,865</b>	<b>2,295</b>	<b>939</b>	<b>23,374</b>	<b>78,706</b>	<b>7,493</b>	<b>109,573</b>			
	ร้อยละ																				64.23%	32.46%	3.23%	0.07%	100.00%							21.33%	71.83%	6.84%	100.00%	